


Codification et structuration dans Medispring

Partie II

Structuration du dossier médical





Sommaire

1. Introduction
2. Rappels
3. Structuration des contacts
4. Structuration du dossier
5. SumEHR
6. Conclusions
7. Questions / réponses





1

Introduction



Introduction

Codifier et structurer, pourquoi ?

- Des données comme s'il en pleuvait (patients chroniques et polypathologiques)
- Une nécessité de partage dans l'intérêt du patient
 - Travail en équipe
 - Multidisciplinarité
 - Continuité des soins
- Utilité du reporting (se remettre en question, prouver son apport, épidémiologie, ...)
- (Evaluation de la qualité des dossiers via un baromètre)



Introduction

Il y a quinze jours :

- Codification
 - Quel vocabulaire pour rédiger mes dossiers ?
- Élément de soin
 - La brique qui va permettre de constituer les dossiers
- Episode soins
 - Un élément de soin n'est pas figé dans le temps, il évolue

Introduction

Aujourd'hui,

- Structuration

- Des contacts
- Du dossier

↳ Comment organiser mes dossiers et classer les informations ?



Structuration et codification des dossiers

Structuration = grammaire et mise en page

- Comment organiser les contacts et informations de mon dossier ?
- 3 outils :
 - **MSOAP** : structuration du (sous-)contact
 - **POMR** (dossier médical orienté problèmes) : structuration dossier et transmission
 - Élément de soin : évaluation d'une situation (symptôme, diagnostic, action)
 - Charpente du dossier ; liste ES → classement (nature, date, pertinence)
 - **Episode de soin**





2

Rappels



Codification

= vocabulaire, terminologie

(CISP-ICPC, ICD, Snomed CT)

- Quels mots utiliser pour rédiger mon dossier ?
- Pourquoi est-ce **difficile** ?
 - Thesaurus belge « 3BT » obligatoire mais sans mise à jour depuis 2010
 - Peu intuitive et nécessite un temps d'apprentissage
 - Langage pauvre → nuancer la description en texte libre
- Codification vs texte libre : **quadruple avantage** à la codification
 - Éviter la redondance
 - Convention → lecture partagée (logiciel / langue) : améliorer la communication
 - Reporting ou épidémiologie
 - Aide à la décision / processus



Codification : trucs et astuces

Afficher les codes

The screenshot shows the 'Détails de l'utilisateur' window with the 'Préférences' tab selected. Under 'Affichage', the 'Eléments de soin actifs' dropdown is set to 'ICPC/ICD'. A red arrow points to the 'Afficher le code de l'ES' section, where 'Oui' is selected and 'ICPC' is chosen as the 'Type de codification à afficher'. Another red arrow points to the 'Afficher les interactions APB' section, where 'Oui' is selected. A third red arrow points from the 'Afficher le code de l'ES' section towards the 'Nouvel élément de soin' window.

ELEMENTS DE SOIN ACTIFS

- K86 - hypertension - 3/2025
- K95 - insuffisance veineuse des membres inf...
- L86 - discopathie lombaire radiculite (mise a ...
- L86 - lombo-sciatalgie S1 gauche - 4/2017
- L90 - Atrhose femoro-patellaire externe gauc...
- P76 - dépression - 3/2025

Search results for 'prosta':

- prosta
- prosta
- Y73 - prostatite aiguë
- Y79 - hypertrophie bénigne de la prostate adénofibromateuse
- Y85 - prostatagénie
- Y06 - prostatorrhée
- Y06 - prostatisme
- Y73 - prostatite

Nouvel élément de soin

Elément de soin: R81 | Description: Pneumonie lobaire

Code: [BE-THESAURUS 10055232 | ICD J18.1 | ICPC:R81]

Options: Problème médical, Allergie, Antécédent familial, Facteur de risque médical, Facteur de risque chirurgical, Intolérance, Facteur de risque social, Facteur de risque gynéco-obstétrical

Codification : notions importantes

1. Différencier les codes : Motif/Diagnostic/Procédures et sexes
2. Se méfier des codes similaires (par ex : T89 et T90)
3. Imprécision ICPC \gg ICD
4. Avoir de l'imagination (néoplasie bronchique pour cancer poumon)
5. Apporter de la nuance : description claire

L'élément de soin

Élément de soin = évaluation professionnelle la plus précise et sûre possible de :

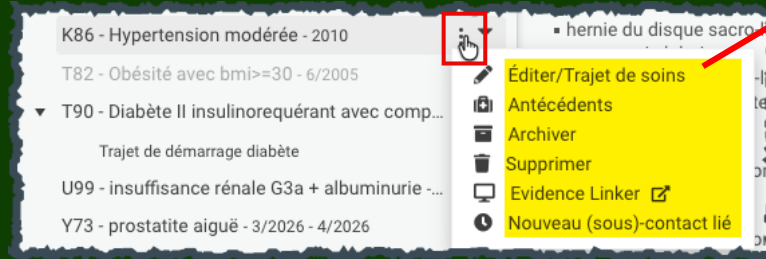
- Etat pathologique
- Situation physiologique à suivre (ex. : grossesse normale)

C'est une situation ponctuelle, évoluant dans le temps pour former un **Episode de soin**



L'élément de soin : créer, éditer, gérer

Edition et caractéristiques des ES



1. Description
2. Nature
3. Statut
4. Autres caractéristiques
5. Confidentialité

Modifier l'élément de soin - Diabète II insulinorequérant avec complications

Élément de soin: diabète sucré avec complic x | Problème méd. | Description: Diabète II insulinorequérant avec complications

NATURE: Problème médical | Allergie | Antécédent familial | Facteur de risque médical | Problème chirurgical | Intolérance | Facteur de risque social | Problème gynéco-obstétrical

DATE DE DÉBUT: 09/10/2010 | DATE DE FIN: jour/mois/année

STATUT: Actif (pertinent) | Actif (sans pertinence) | Antécédent | Archivé

TRAJET DE SOINS: Diabète de type 2 | Trajet de démarrage diabète | Insuffisance rénale

PLUS DE CHOIX

Caractérisé comme: Facteur de risque médical | Facteur de risque social | Allergie | Intolérance

Certitude: Probable | Prouvé | Douteux | Exclu

Sévérité: Pas de problème | Légère | Modérée | Sévère | Totale

Temporalité: Chronique | Subaigu | Aigu | En rémission

Latéralité: Gauche | Droit | Bilatéral

Confidential (Pas d'export)

Note: | Plan d'action (Démarche):

Historique

Description	Nature	Statut	Modification	Utilisateur	Intervenant
diabète de type II	Problème médical	Actif (sans pertinence)	07/06/2025 (22:10)	Pierre-Michel Marchand	UTILISATEUR INITIAL

Enregistré le 12/06/2025 par MARCHAND Pierre-Michel | Annuller | Modifier

L'épisode de soins

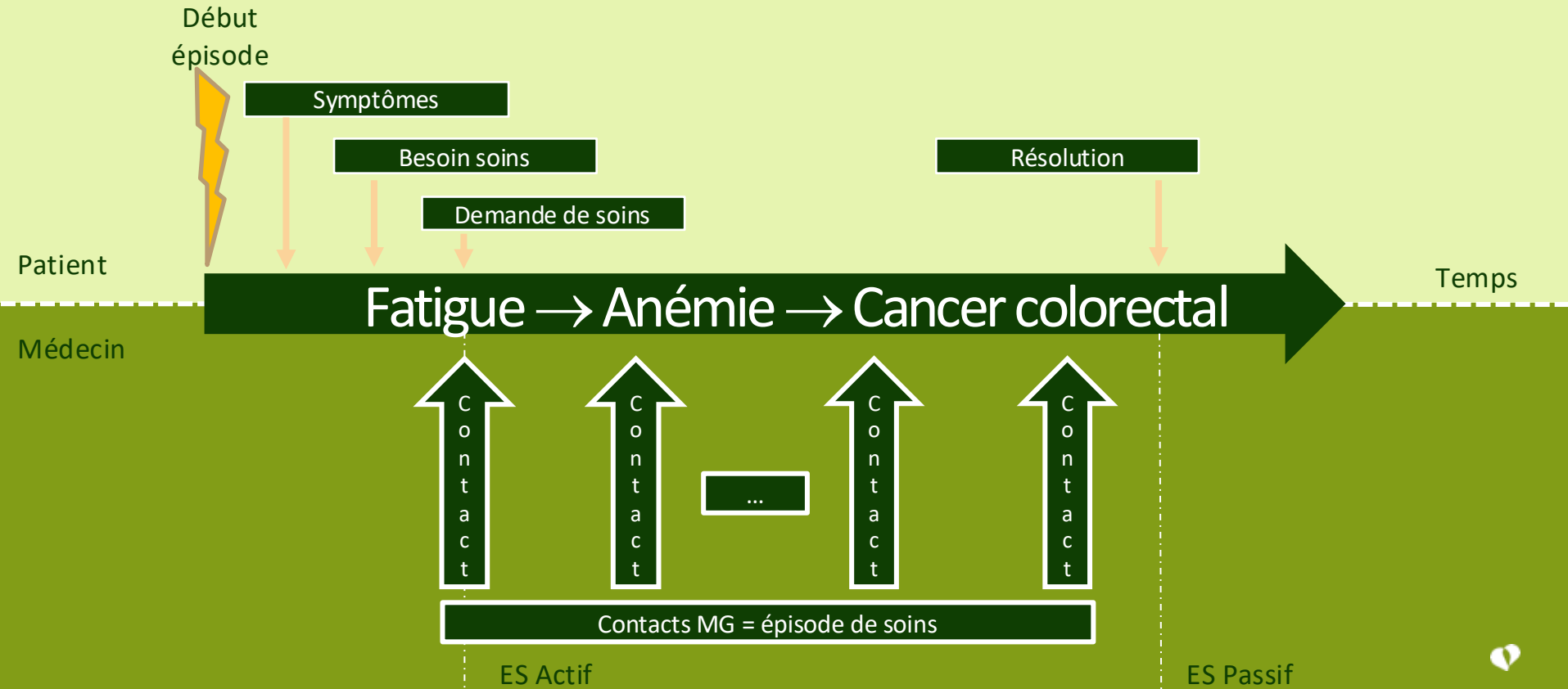
Etat de santé évolue dans le temps → ES se modifient

= Episode de soins (p. ex. fatigue → anémie → K colorectal)

- Succession de contacts dans un élément de soins
- Symptomatologie évolue / progresse
- Diagnostic s'affine
- Modification du statut



L'épisode de soins



L'épisode de soins : évolution dans Medispring

Modifier l'élément de soin - Cancer colo-rectal angle gauche

Élément de soin: cancer colo-rectal | Description: Cancer colo-rectal angle gauche

BE-THESAURUS:30000329 | ICD:C19 | ICPC:D7

NATURE

Problème médical
 Problème chirurgical
 Problème gynéco-obstétrical

Allergie
 Intolérance

Antécédent familial
 Facteur de risque médical
 Facteur de risque social

DATE DE DÉBUT: 24/03/2026 | DATE DE FIN: 25/04/2026

STATUT: Actif (pertinent) | Actif (sans pertinence) | Antécédent | Archivé

Historique

Description	Nature	Statut	Modification	Utilisateur	Intervenant
Fatigue	Problème médical	Actif (sans pertinence)	24/03/2026 (17:32)	Pierre-Michel Marchand	MARCHAND-PIER-93375
Anémie ferriprive	Problème médical	Actif (pertinent)	24/03/2026 (17:34)	Pierre-Michel Marchand	MARCHAND-PIER-93375
Cancer colo-rectal angle gauche	Problème médical	Actif (pertinent)	24/03/2026 (17:35)	Pierre-Michel Marchand	MARCHAND-PIER-93375
Cancer colo-rectal angle gauche	Problème médical	Antécédent	24/03/2026 (17:36)	Pierre-Michel Marchand	MARCHAND-PIER-93375





3

Structuration des (sous-)contacts



SOAP : Structuration des (sous-) contacts

(M)SOAP structure chaque rencontre avec le patient

Subjectif

- Récit patient
- Anamnèse

Objectif

- Ex. clinique
- Ex. paraclinique

Appréciation

- Diagnostic
- Conclusion
- Résumé du contact

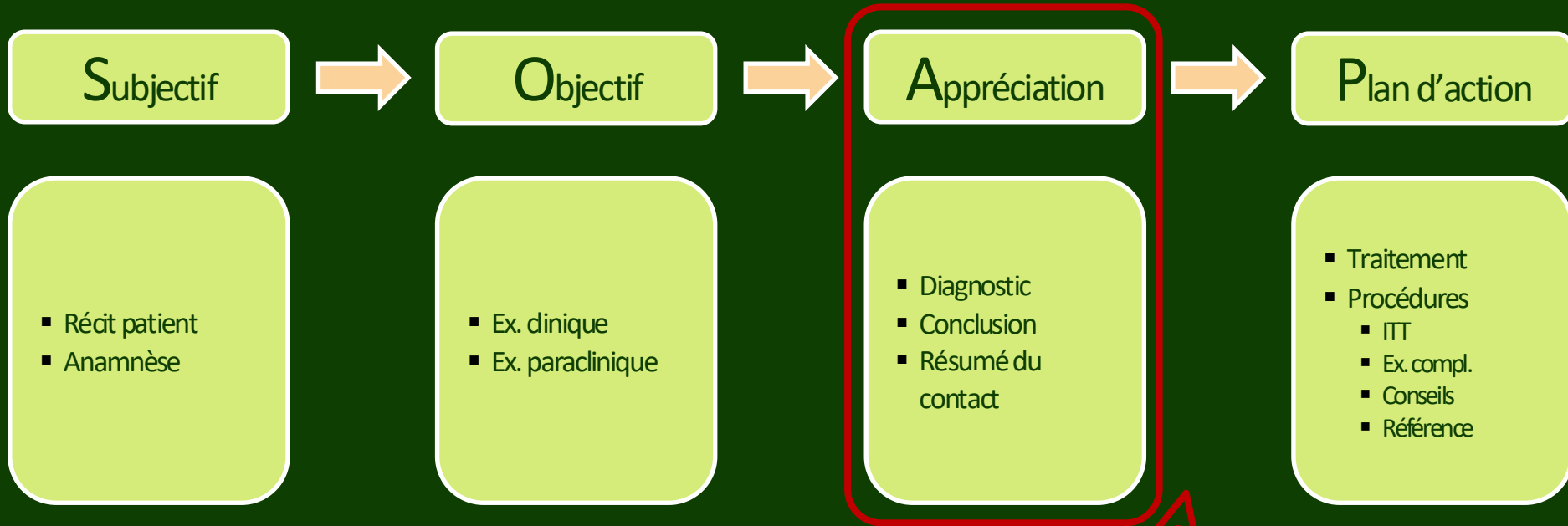
Plan d'action

- Traitement
- Procédures
 - ITT
 - Ex. compl.
 - Conseils
 - Référence



SOAP : Structuration des (sous-) contacts

(M)SOAP structure chaque rencontre avec le patient



Permet la création des ES

- Continuité des soins entre collègues
- Lier les contacts pour historique de suivi
- Tenir à jour liste des pbl et donc SumEHR



SOAP : Structuration des (sous-) contacts

(M)SOAP exemple concret

Subjectif

Fièvre, mal de gorge,
toux, courbatures

Objectif

Température axillaire
39,3°C
Auscultation
pulmonaire claire
Gorge rouge,
adénopathies
cervicales
réactionnelles

Appréciation

Grippe
épidémique

Plan d'action

R/ Paracétamol
Repos et hydratation
ITT 1 semaine
Reconsulter si
dégradation



SOAP : Structuration des (sous-) contacts

(M)SOAP et consultations pour motifs multiples

Subjectif

- Fièvre, mal de gorge, toux, courbatures ;
- Persistance lombalgies ;
- Renouveler Metformine

Objectif

- Température axillaire 39,3°C,
Auscultation pulmonaire claire,
Gorge rouge, adénopathies cervicales réactionnelles ;
- Dos : pas de red flag ;
- Glycémie 133 mg%

Appréciation

- Grippe épidémique ;
- Lumbago ;
- Suivi du diabète

Plan d'action

- R/ Paracétamol, Repos et hydratation, ITT 1 semaine, Reconsulter si dégradation ;
- Poursuivre Kiné ;
- Bio prévue, revoir ophtalmo, R/ Metformine

SOAP : Structuration des (sous-) contacts

SOAP structuration en sous-contacts si plaintes multiples

Subjectif

Objectif

Appréciation

Plan d'action

1. Fièvre, courbaturé

ACP OK, gorge rouge

Grippe

Pct, ITT, ...

2. Persistance lombalgies

Pas de red flag

Lumbago

Prolongation Kiné

3. Renouveler
Metformine

Glycémie capillaire 133
mg%

Diabète stable

Bio dans 2 mois, R/
Metformine, ne pas
oublier l'ophtalmo

SOAP : Structuration des (sous-) contacts

SOAP
dans
Medi-
spring

The screenshot displays the MediSpring SOAP interface for a patient named MARCHAND Pierre-Michel. The interface is divided into several sections:

- Left Panel (Patient Information):** Includes patient details (N°ACTIF, date of birth, address), a list of patients living at the same address, and a classification of active care elements (ELÉMENTS DE SOIN ACTIFS) such as chromosomal deletions, allergies, hypertension, diabetes, kidney insufficiency, and prostate hypertrophy. It also lists active treatments (TRAITEMENTS ACTIFS) like Cordarone, Coveram, Eliquis, Metformine, and Prolopa, and past medical history (ANTÉCÉDENTS) including angina, COVID-19, arrhythmia, prostate cancer, and various surgeries.
- Middle Panel (Procedures):** A list of procedures (Liste des procédures) with a gallery of images. A red box highlights a procedure entry for 01/02/2024: "grippe épidémique", "renouvellement d'une ordonnance", and "rencontre de suivi: lumbago".
- Right Panel (Consultation):** Shows a consultation record for 01/02/2024. It includes a list of motifs (fever, cough), observations (normal ACP, red throat), and actions (R80 - grippe épidémique, A99 - renouvellement d'une ordonnance). A red box highlights the A99 action, which includes a note: "Est à cours de Metformine". Below this, another red box highlights a procedure entry for *63 - rencontre de suivi, with a note: "Persistance de lombalgies".

Red boxes and arrows highlight key elements: box 1 on the Motifs section, box 2 on the A99 action, box 3 on the *63 procedure, and a box with a plus sign at the bottom right of the consultation notes section.

4

Structuration du dossier médical



POMR : Structuration du dossier

Problem Oriented Medical Record → liste des **Éléments de soin**

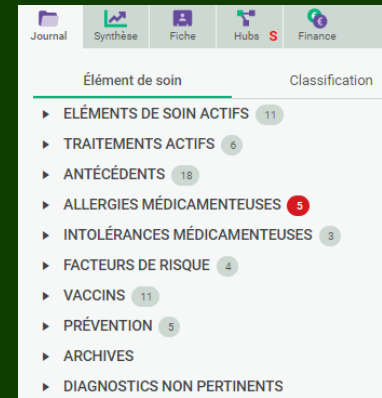
- Documenter un (des) problème lors de chaque contact patient
- Classer l'information afin de la retrouver facilement
 - Soi-même ou dans l'équipe
 - Faciliter la continuité des soins
 - Extraire des statistiques
- Tables des matières du dossier
 - Un ES = un « **classeur** » pour ranger ce qui s'y rapporte
 - Vue synthétique
 - Liste dynamique : changement de nature de statut, de temporalité
 - Possibilité d'accéder aux détails d'un élément, triés par contact



POMR : Structuration du dossier

Structure par POMR : pourquoi ?

- Liste problèmes de santé patient = colonne vertébrale du dossier
 - Vue d'ensemble de l'état de santé du patient
 - Evolution dynamique (suivi chronique) : Actif ↔ Passif
- Autres possibilités de structuration :
 - Problem Oriented = vue par problème
 - System Oriented = vue par système (CV, neuro, locomoteur, ...)
 - Source Oriented = vue par intervenant (MG, spécialité, paramédical, ...)
 - Time Oriented = vue chronologique
 - ...
- Ces différentes possibilités se complètent sans s'exclure



The screenshot shows a navigation menu with tabs for 'Journal', 'Synthèse', 'Fiche', 'Hubs', and 'Finance'. Below the tabs is a table with two columns: 'Élément de soin' and 'Classification'. The table lists various care elements with their respective counts in grey circles. The 'ALLERGIES MÉDICAMENTEUSES' row has a red circle with the number 5, indicating it is the selected or active view.

Élément de soin	Classification
▶ ELÉMENTS DE SOIN ACTIFS	11
▶ TRAITEMENTS ACTIFS	6
▶ ANTÉCÉDENTS	18
▶ ALLERGIES MÉDICAMENTEUSES	5
▶ INTOLÉRANCES MÉDICAMENTEUSES	3
▶ FACTEURS DE RISQUE	4
▶ VACCINS	11
▶ PRÉVENTION	5
▶ ARCHIVES	
▶ DIAGNOSTICS NON PERTINENTS	



POMR : Structuration du dossier

The screenshot shows a medical record interface for a patient named TOURNESOL Tryphon. The interface is annotated with several colored boxes and lines to illustrate the POMR (Problem-Oriented Medical Record) structure:

- Red box:** "Orienté problèmes" (Problem-oriented) points to the patient's profile and the active care elements list.
- Blue box:** "Orienté système" (System-oriented) points to the list of active care elements.
- Yellow box:** "Orienté temps" (Time-oriented) points to a list of care events with dates.
- Purple box:** "Orienté source" (Source-oriented) points to a dropdown menu of medical specialties.

Patient Profile: TOURNESOL Tryphon, Né(e) le 12 septembre 1892 (131 ans), Homme. N° de registre national manquant. Adresse: Place Roi Baudouin 3 bte 1, 5150 Floreffe. Contact: 0123/456789 - 0987/654321 - tryphon@tournesol.be.

Active Care Elements (ÉLÉMENTS DE SOIN ACTIFS):

- A99 - Absence acquise de tête - 12/2000
- K86 - Hypertension -
- L86 - Lumbago dû à discopathie interve... x
- P15 - Abus d'alcool - 10/2021
- P70 - Démence sénile - 12/2020
- P72 - Idées délirantes à propos de loup...
- T82 - Obésité morbide avec bmi >= 35 - ...
- T90 - Diabète de type ii - 4/1995
- U99 - Insu...
- Y79 - hypertrophie bénigne de la prosta...
- Sourd comme un pot - 1/2022

Care Events (ÉLÉMENTS DE SOIN):

- 09/03/2023 Orthopédie
- 25/09/2022
 - renouvellement d'une ordonnance
 - fièvre, courbatures, douleur du périn...
 - lombalgie basse
- 06/01/2021
 - dysurie: hypertrophie bénigne de la p...
 - lumbago
 - ulcère perforant luétique du pied

Medical History (Consultation): Recidive d'un lumbago en rangeant ses 20 stères de buches. Examens: touché des lombes: ok; écartement interapophysaires post: non sensible; déviation lombaire: contracturée, douloureuse; réflexe: nég; force 1ers orteils à mi-course: symétrique; réflexes rotuliens (L4): sym; réflexes achilléens (S1): sym.

Annotations:

- Red box:** "Orienté problèmes" (Problem-oriented)
- Blue box:** "Orienté système" (System-oriented)
- Yellow box:** "Orienté temps" (Time-oriented)
- Purple box:** "Orienté source" (Source-oriented)



POMR : Structuration du dossier

Catégorisation des (sous-)contacts

The screenshot displays a medical software interface with the following sections:

- Patient Information:** TOURNESOL Tryphon, Né(e) le 12 septembre 1892 (131 ans), Homme. Address: Place Roi Baudouin 3 bte 1, 5150 Floreffe. Contact: 0123/456789 - 0987/654321 - tryphon@tournesol.be.
- Active Care Elements (ELÉMENTS DE SOIN ACTIFS):**
 - A99 - Absence acquise de tête - 12/2000
 - K86 - Hypertension -
 - L86 - Lumbago dû à discopathie interve...**
 - P15 - Abus d'alcool - 10/2021
 - P70 - Démence sénile - 12/2020
 - P72 - Idées délirantes à propos de loup...
 - R80 - grippe épidémique - 2/2024 - 2/2024**
 - T82 - Obésité morbide avec bmi >= 35 - ...
 - T90 - Diabète de type ii - 4/1995**
 - U99 - Insuffisance rénale chronique - 12...
 - Y79 - hypertrophie bénigne de la prosta...
 - Sourd comme un pot - 1/2022
- Procedures List:**
 - 01/02/2024
 - grippe épidémique
 - renouvellement d'une ordonnance
 - rencontre de suivi: lumbago
 - 30/01/2024
 - Gestion de la médication
 - 30/01/2024
 - Gestion de la médication
 - 29/01/2024
 - Procédure(s)
 - calcul du risque cardiovasculaire
 - 18/01/2024
 - Biométrie
 - 16/01/2024
 - Biométrie
 - 09/01/2024
 - toux: bronchite
 - 04/01/2024
 - 19/12/2023
 - Biométrie
 - 05/12/2023
 - discrimination politique
 - gastro-entérite virale
 - lombalgie basse
- Consultation (jeudi 01 févr. 2024 à 17:51):**
 - Intervenant: MARCHAND Pierre-Michel (Mis à jour il y a 4 minutes)
 - Utilisateur: MARCHAND Pierre-Michel
 - 1 S Fièvre, courbaturé
 - O ACP normale, Gorge rouge (Taille: 154.5 cm, T°: 39.3°C)
 - A R80 - grippe épidémique x
 - P Paracetamol EG Forte 1 g compr. pellic. 30 - 1 Comprimé pelliculé le matin, 1 à midi, 1 le soir - Si nécessaire (Travailler 01/02/2024 - 07/02/2024)
 - T90 - Diabète de type II x
 - 2 M A99 - renouvellement d'une ordonnance x
 - S Est à cours de Metformine
 - O Taille: 154.5 cm, Glyc: 133 mg%
 - P Changé Metformine Sandoz 500 mg compr. pellic. 60 - 1 Comprimé pelliculé le matin, 1 le soir (Procédure: analyse de sang pour diabète Planifiée (2 mois), Procédure: référence à ophtalmologue Planifiée (6 mois))
 - L86 - Lumbago dû à discopathie intervertébrale x
 - 3 M *63 - rencontre de suivi x
 - S Persistance de lombalgies
 - O Réexaminé, absence de red flag
 - A L03 - lumbago x
 - P Kiné: 9 Séances, 3 fois par semaine

POMR : Structuration du dossier

Élément de soin Classification

FILTRES ÉLÉMENT DE SOIN : multiples métastases p

Liste des procédures (0/0)

Galerie d'images

Éléments de soin actifs

- A79 - multiples métastases pulmonaire... X
- B81 - anémie de Biermer - 1/2003
- B84 - leucopénie - 8/2023
- K07 - oedème chronique des membres ...
- K86 - hypertension - 7/2022
- L84 - lombarthrose sévère - 1/2014
- L90 - gonarthrose primaire bilatérale - 1...
- R96 - asthme allergique extrinsèque lég...
- X77 - adénocarcinome endométrial de ...

Traitements actifs

Antécédents

- Antécédents médicaux
- X76 - adénocarcinome du sein can...
- Micronodules pulmonaires - 10/201...
- D99 - occlusion grêle - 10/2011 - 9/20...
- L87 - kyste synovial lombaire haute...
- L99 - pseudo-polyarthrite rhizoméli...

- Antécédents chirurgicaux
- Appendicectomie - 1/1942 - 1/1942
- Mammectomie droite pour adénoc...
- Prothèse totale de hanche droite - 3...

Éditer/Trajet de soins

Antécédents

Archiver

Supprimer

Evidence Linker

Nouveau (sous)-contact lié (276)

rencontre de suivi

- 18/12/2023
 - Echange téléphonique avec le Dr Aur...
- 24/05/2023
 - rencontre de suivi
 - conjonctivite aiguë
 - Amélioration lente de son durillon
- 01/02/2023
 - Biométrie
- 12/10/2022
 - En bonne forme pour le moment
- 29/06/2022 Clinique St Elisabeth INTONC Oncologie
- 30/03/2022 Clinique St Elisabeth RXD Radiodiagnostic / Imagerie médicale
- 12/02/2020
 - analyses de sang: analyses de sang
 - Gestion de la médication

Visite à domicile mercredi 24 mai 2023 à 08:44

Intervenant: MARCHAND Pierre-Michel (Mis à jour il y a 8 mois)

Utilisateur: MARCHAND Pierre-Michel

A79 - multiples métastases pulmonaire d'un cancer du sein X

1 M *63 - rencontre de suivi X

O TA : 145/80, Pouls : 70 SatO2 : 99 %

P

- Prolongé Paracodine 10 mg comp. 20 - 1 comprimés le soir, après le repas
- Prolongé Paracodine 10 mg comp. 20 - 1 comprimés le soir, après le repas
- Prolongé Frusamil 5 mg - 40 mg comp. 56 - 0.5 compr. (séc.) le matin

Procédure: analyse de sang Effectuée (24/05/2023)

Rapport mercredi 06 sept. 2023 à 00:00

Intervenant: CLINIQUE ST ELISABETH INTONC (Mis à jour il y a quelques secondes)

Utilisateur: MARCHAND Pierre-Michel

A79 - multiples métastases pulmonaire d'un cancer du sein X

1 Spécialité

Oncologie Choisir un fichier

Procédure

suivi proactif X

Conclusion

La patiente ne souhaite pas réaliser d'exams pour la réapparition de

Annexes

Document 1 X

Aperçu de

Consultation Oncologie

Namur, le 11 septembre 2023

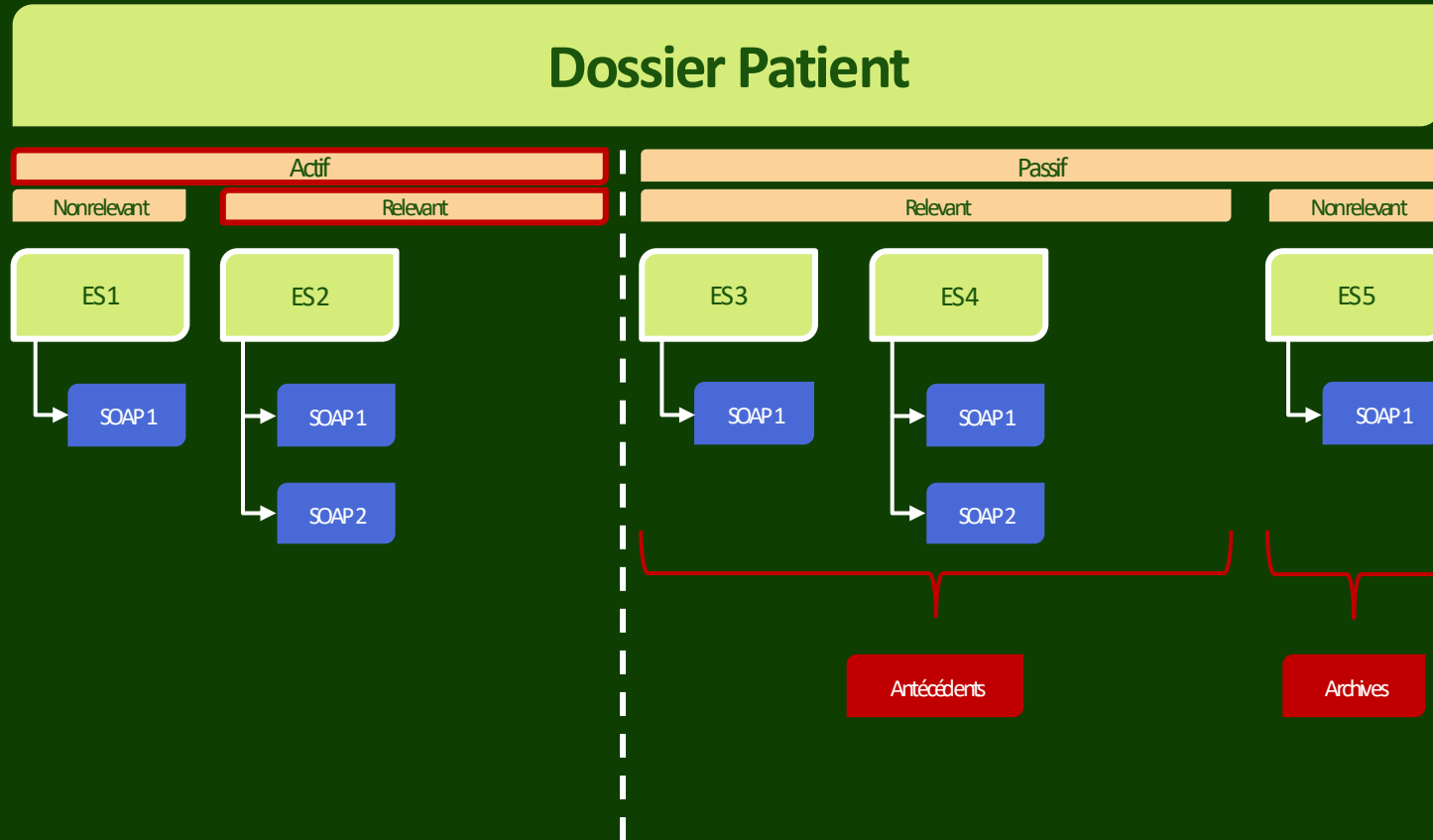


POMR : Structuration du dossier

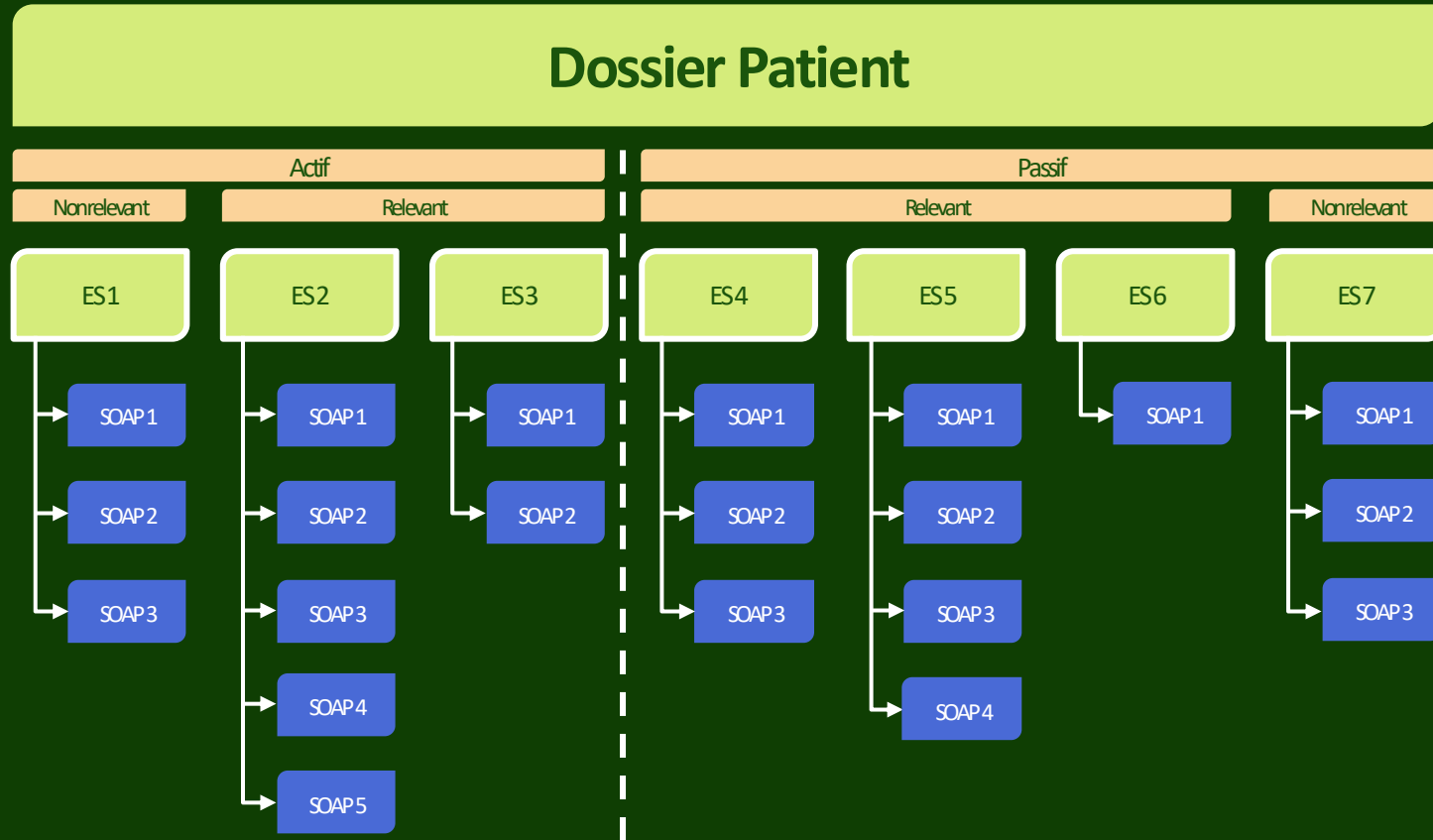
Elément de Soin évolue dans le temps → Episode de soin

- Succession de contacts dans un élément de soins
 - Affinage ou évolution du diagnostic
 - Génération de la liste des ES = structure du POMR
- = synthèse de l'état de santé actuel du patient

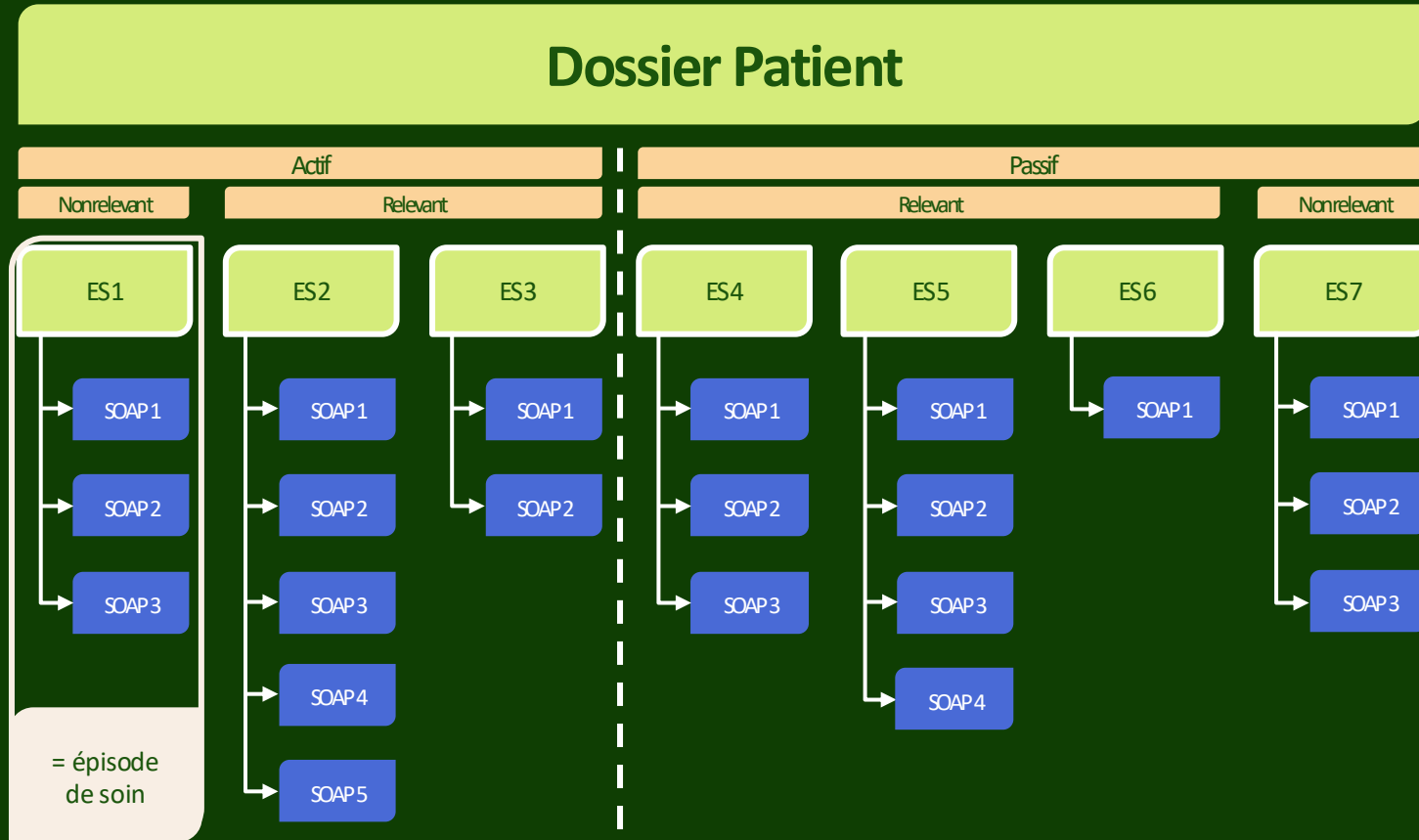
Structuration du dossier : résumé



Structuration du dossier : résumé

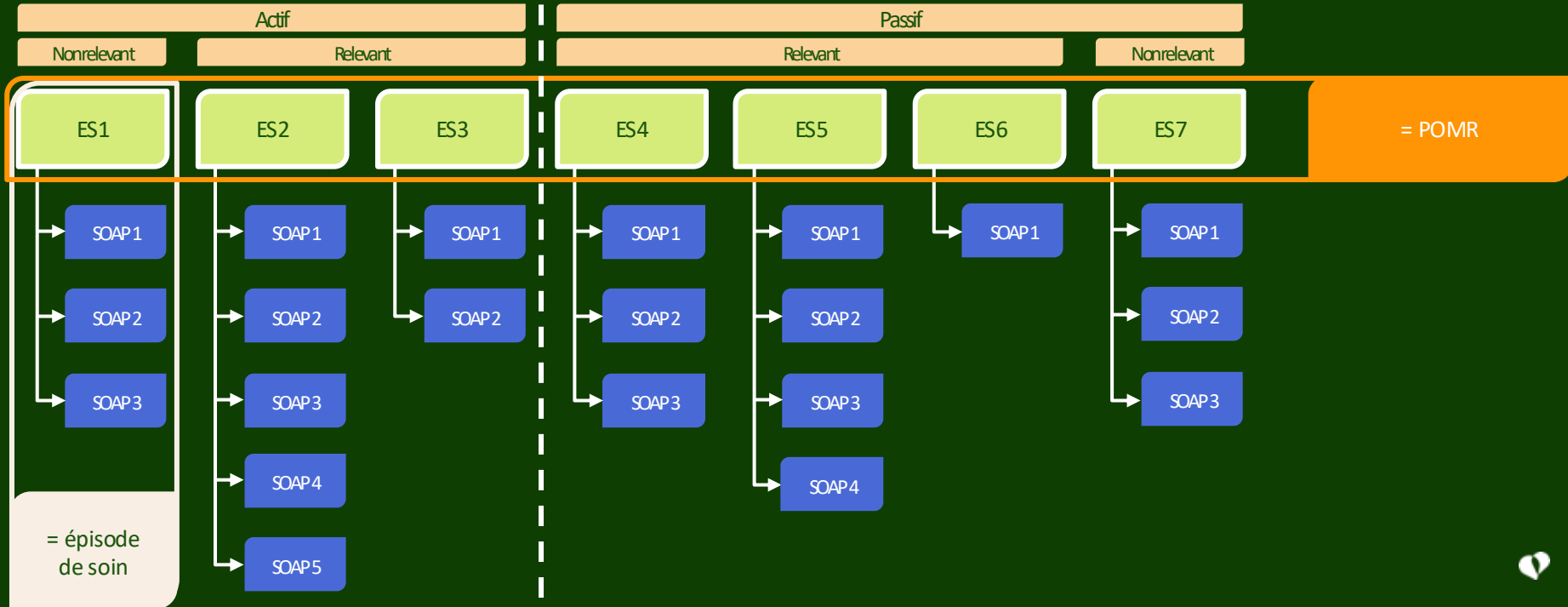


Structuration du dossier : résumé



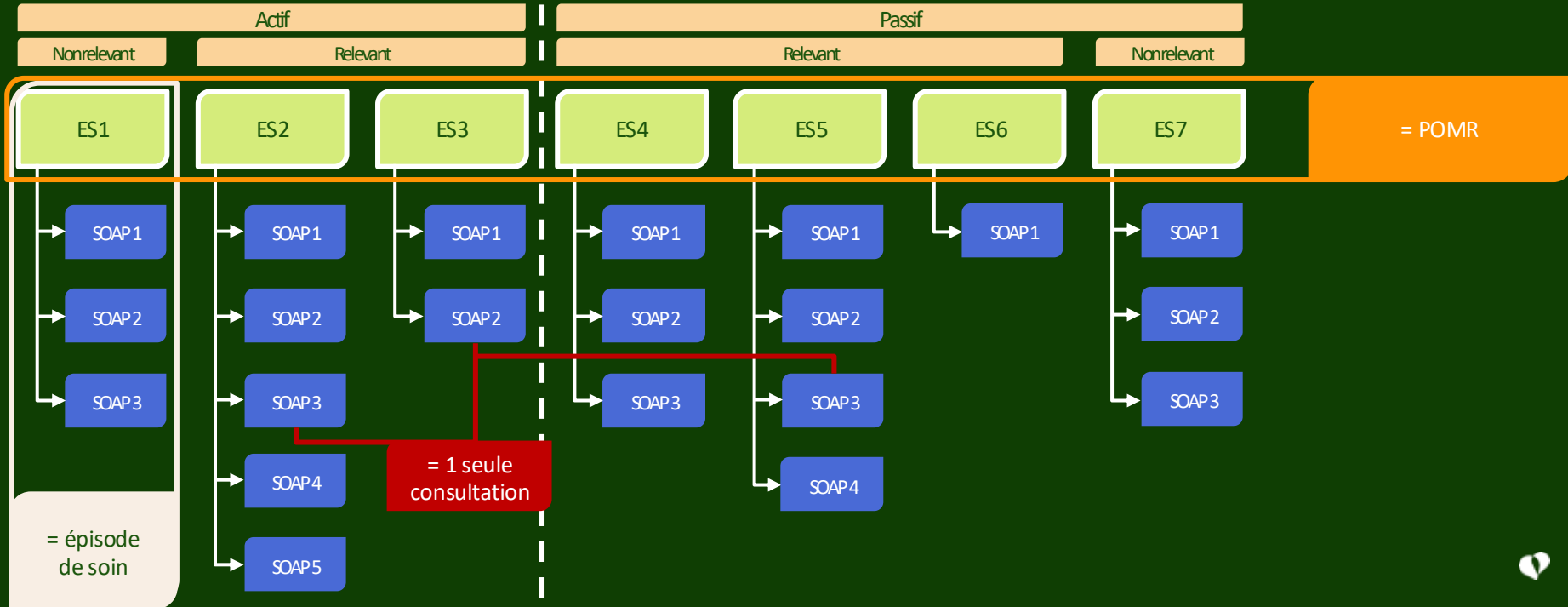
Structuration du dossier : résumé

Dossier Patient

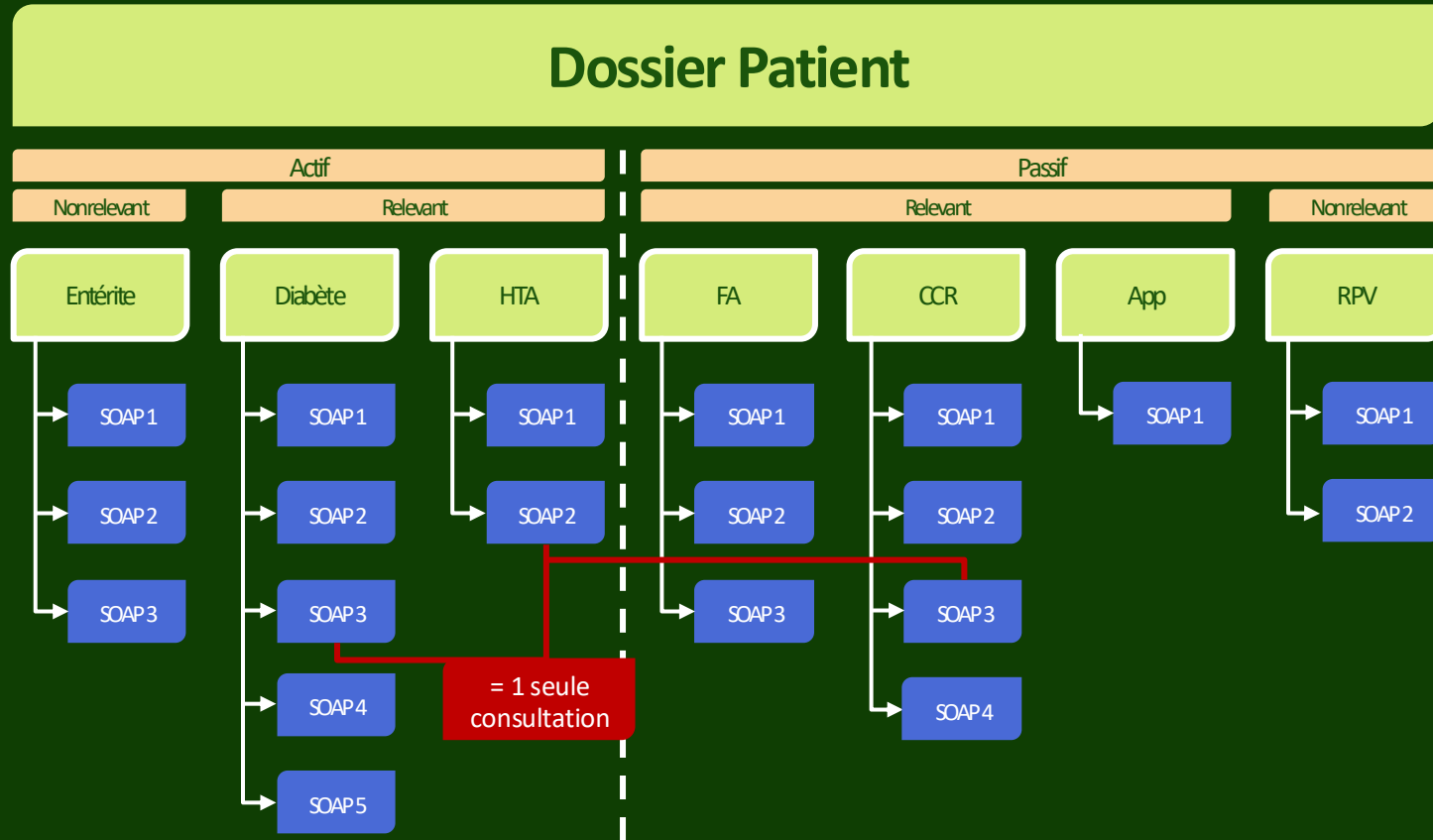


Structuration du dossier : résumé

Dossier Patient



Structuration du dossier : résumé



POMR : Structuration du dossier

SCRAM Eustache

SCRAM Eustache
Né(e) le 8 avril 1967 (56 ans - Homme)
Continent des deux lunes 33, 69002 Chambon-les-Roses
+321234567 - scam@eustache.eu

Patients habitant sous le même toit...

Journal Synthèse Fiche Hubs Finance

Élément de soin Classification

ELÉMENTS DE SOIN ACTIFS 2

- A04 - fatigue
- K86 - Hypertension

TRAITEMENTS ACTIFS 2

- Lisinopril Sandoz 20 mg comp. 100
- Metformine Mylan 850 mg compr. pellic. 100

ANTÉCÉDENTS 1

ALLERGIES MÉDICAMENTEUSES 1

- Pas d'allergie médicamenteuse connue

INTOLÉRANCES MÉDICAMENTEUSES 1

FACTEURS DE RISQUE 2

VACCINS

PRÉVENTION 1

ARCHIVES

Consultation
Intervenant: MARCHAND Pierre-Michel (Mis à jour il y a quelques secondes)
Utilisateur: MARCHAND Pierre-Michel

23 avr. 2022 à 14:47

Modifier

A04 - fatigue X

1 M A04 - fatigue X

S Fatigue très importante, s'étant installée insidieusement en quelques mois.
Se sent essoufflé à l'effort.
Pas de prise ni de perte de poids
Pas de modification des habitudes de vie

O Examen ORL
Pharynx : ràs
CAE et tympans : ràs
Adénopathies cervicales : ràs
Points sinusiens : négatifs
Auscultation Cardio-Pulmonaire :
BRN x2, pas de bruits adventives
B1B2 régulier sans souffle
Abdomen
Souple dépressible, non douloureux
Pas de défense ni de rebond
Péristaltisme normal
Pas d'éruption, Pas de signe méningé

TA : 115/70, Pouls : 86, SatO² : 98 %

A A04 - fatigue X

P Procédure: analyse de sang Effectuée (13/04/2023)



POMR : Structuration du dossier

De : MARCHAND Pierre-michel (Médecine générale) ✎

13.04.2023

À : MARCHAND Pierre-michel (Médecine générale) ✎

SCRAM Eustache (08/04/1967)

M19337 [redacted].web

📎 M19337: [redacted].web 📄 : ✅ CLINIQUE SAINT-LUC/RUE SAINT-LUC, 8/5004 ✎ : Eustache Scram - 08/04/1967

Scram Eustache - 08/04/1967 [Ouvrir le dossier](#)

Référence labo: 7[redacted]

Note

Clinique Saint-Luc/Rue Saint-Luc, 8/5004

Enregistrer



Libellé	Valeur	Valeurs de référence	Unité	Filtre
▼ Hematologie				
Globules rouges	4.44	(4.2 - 5.5)	millions/mm3	⌵
Hémoglobine	11.3	(12 - 16)	gr%	⌵
Hématocrite	33.9	(37 - 47)	%	⌵
Vol.globulaire moyen	76	(80 - 96)	micron3	⌵
Teneur globulaire en hb	25.5	(28 - 32)	pgr	⌵
Conc.glob.moyen.en hb	33.4	(32 - 36)	%	⌵
Indice distribution gr	16	(11 - 16)		⌵
Morphologie des gr	Microcytose + Hypochromie +			

POMR : Structuration du dossier

▼ ÉLÉMENTS DE SOIN ACTIFS 2

A04 - fatigue

K86 - Hypertension

▼ TRAITEMENTS ACTIFS 2

Lisinopril Sandoz 20 mg comp. 100

Metformine Mylan 850 mg compr. pellic. 100

▶ ANTÉCÉDENTS 1

05/06/2022

enlèvement des points de suture

Éditer/Trajet de soins

Antécédents

Archiver

Supprimer

Evidence Linker

▼ ÉLÉMENTS DE SOIN ACTIFS 2

B80 - Anémie microcytaire

K86 - Hypertension

▼ TRAITEMENTS ACTIFS 2

Lisinopril Sandoz 20 mg comp. 100

Metformine Mylan 850 mg compr. pellic. 100

▶ ANTÉCÉDENTS 1

▼ ALLERGIES MÉDICAMENTEUSES 1

05/06/2022

enlèvement des points de suture

Éditer/Trajet de soins

Antécédents

Archiver

Supprimer

Evidence Linker

Nouveau (sous)-contact lié

Modifier l'élément de soin - fatigue

Élément de soin

anémie microcy

Problème méd.

Description

fatigue

B80 - Anémie microcytaire

B78 - Anémie microcytaire familiale

B80 - Anémie microcytaire par perte de sang

B80 - Anémie microcytaire par perte de sang chronique

B82 - Anémie microcytaire

me médical

me chirurgical

me gynécological

Allergie

Intolérance

Antécédent familial

DATE DE FIN

jour/m

STATUT

Actif (pertinent)

Actif (sans pertinence)

Antécédent

TRAJET DE SOINS

Diabète de type 2

Pré-trajet diabète

Insuffisance rénale

SCRAM Eustache

SCRAM Eustache

Né(e) le 8 avril 1967 (56 ans - Homme)

Continent des deux lunes 33, 69002 Chambon-les-Roses

+321234567 - scam@eustache.eu

Patients habitant sous le même toit...

Élément de soin

Classification

▼ ÉLÉMENTS DE SOIN ACTIFS 2

B80 - Anémie microcytaire

K86 - Hypertension

▼ TRAITEMENTS ACTIFS 2

Consultation

Intervenant: MARCHAND Pierre-Michel (Mis à jour il y a 3 minutes)

Utilisateur: MARCHAND Pierre-Michel

25 avr. 2022 à 14:48

Modifier

B80 - Anémie microcytaire

1 M *45.43 - commentaire à propos des résultats d'une analyse de sang

A B80 - anémie ferriprive

P Tardyferon 80 mg compr. lib. prol. 100 - 1 Comprimé à libération prolongée le matin

Procédure: colonoscopie Proposée (13/04/2023)

Documents: Avis confrère PdW

1 Référence labo: 7618612 C

Note

Clinique Saint-Luc/Rue Saint-Luc, 8/5004

Enregistrer

Libellé	Valeur	Valeurs de référence	Unité	Filtre
▼ Hématologie				
Globules rouges	4.44	(4.2 - 5.5)	millions/mm3	▼
Hémoglobine	11.3	(12 - 16)	gr%	▼

POMR : Structuration du dossier

De : MARCHAND Pierre-michel (Médecine générale) 13.04.2023
À : MARCHAND Pierre-michel (Médecine générale)
SCRAM Eustache (08/04/1967)

ACTH-20234713.DAT
Importé depuis le disque

ACTH-20234713.DAT : GHDC GASTROENTEROLOGIE : Eustache Scram - 08/04/1967

Scram Eustache - 08/04/1967 [Ouvrir le dossier](#)

Spécialité
Gastroentérologie Choisir un fichier

Procédure
colonoscopie

Conclusion
Adénocarcinome du sigmoïde hautement probable.

Annexes
Document 1

Aperçu de

Nom : SCRAM
Prénom : Eustache
Née le : 08/04/1967
Date examen : 02/05/2022
Demandé par :

Indication :
Dépistage colique en raison de rectorragie.

De : MARCHAND Pierre-michel (Médecine générale) 13.04.2023
À : MARCHAND Pierre-michel (Médecine générale)
SCRAM Eustache (08/04/1967)

IPG0315190005578.txt
Importé depuis le disque

IPG0315190005578.txt : I.P.G. GOSSELIES HISTO : Eustache Scram - 08/04/1967

Scram Eustache - 08/04/1967 [Ouvrir le dossier](#) **Enregistrer**

Spécialité
Anatomopathologie Choisir un fichier

Procédure
Trouver une procédure

Conclusion
Adénocarcinome colique

Annexes
Document 1

Aperçu de
NATURE DU PRELEVEMENT ET RENSEIGNEMENTS CLINIQUES :
Polype à 80 cm au retrait.
franchissent la muqueuse à plusieurs endroits.

CONCLUSION :
A. A 80 cm au retrait, petit polype adénomateux en dysplasie de bas grade.
B. A 25 cm de la marge anale, polype adénomateux en dysplasie de haut grade et ADENOCARCINOME.



POMR : Structuration du dossier

Modifier l'élément de soin - Anémie microcytaire

Élément de soin

carc col

Problème méd.

D75 - Carcinome du côlon

D75 - Carcinome du côlon ascendant

D75 - Carcinome du côlon transverse

D75 - Carcinome du côlon descendant

D75 - Carcinome du côlon

STATUT

Actif (pertinent) Actif (sans pertinence)

FILTRES ÉLÉMENT DE SOIN : Adénocarcinome du côlon gauche

Liste des procédures (0/0)

Galerie d'images

+ Consult + Visite

Rechercher

Contacts (10)

05/06/2022

- enlèvement des points de suture

02/05/2022 I.P.G. Gosselies HISTO Anatomopathologie Adénocarcinome colique

02/05/2022 GHDC GASTROENTEROLO... Gastroentérologie - colonoscopie Polypectomie

30/04/2022 GHDC GASTROENTEROLO... Gastroentérologie

25/04/2022

- commentaire à propos des résu...

23/04/2022

23/04/2022 Clinique Saint-Luc/Rue Sai... Réf. 7618612 Clinique Saint-Luc/Rue Saint-Luc, 8,

Rapport

Intervenant: GHDC GASTROENTEROLOGIE (Mis à jour il y a 5 minutes)

Utilisateur: MARCHAND Pierre-Michel

02 mai 2022 à 02:00

Supprimer Enregistrer

D75 - Adénocarcinome du côlon gauche

1 Spécialité

Gastroentérologie

Procédure

colonoscopie

Conclusion

Polypectomie

Suggestion: voir ana...

Annexes

Document 1

Aperçu de

Nom : SCRAM

Prénom : Eustas

Née le : 08/04/196

Date examen : 0

Demandé par :

Indication :

Modifier l'élément de soin - Adénocarcinome du côlon gauche

Élément de soin

carcinome du côlon

Problème méd.

Adénocarcinome du côlon gauche

BE-THESAURUS:15004027 ICD:C18 ICPC:D75

NATURE

Problème médical Allergie Antécédent familial Facteur de risque médical

Problème chirurgical Intolérance Facteur de risque social

Problème gynéco-obstétrical

DATE DE DÉBUT 23/04/2022 DATE DE FIN jour/mois/année

STATUT

Actif (pertinent) Actif (sans pertinence) Antécédent Archivé

Historique

Description	Nature	Statut	Modification	Utilisateur	Intervenant
fatigue	Problème médical	Actif (pertinent)	13/04/2023 (17:51)	Pierre-Michel Marchand	MARCHAND PIERRE-MICHEL
Anémie microcytaire	Problème médical	Actif (pertinent)	13/04/2023 (18:04)	Pierre-Michel Marchand	MARCHAND PIERRE-MICHEL
Adénocarcinome du côlon gauche	Problème médical	Actif (pertinent)	13/04/2023 (18:17)	Pierre-Michel Marchand	MARCHAND PIERRE-MICHEL

Enregistré le 13/04/2023 par MARCHAND Pierre-Michel

Annuler Modifier

POMR : Structuration du dossier

Journal Synthèse Fiche Hubs Finance

Élément de soin

ÉLÉMENTS DE SOIN ACTIFS 3

- D75 - Adénocarcinome du côlon gauche
- K86 - Hypertension
- T90 - Diabète de type ii

TRAITEMENTS ACTIFS 2

- Lisinopril Sandoz 20 mg comp. 100
- Metformine Mylan 850 mg compr. pellic. 100

FILTRES ÉLÉMENT DE SOIN : Adénocarcinome du côlon gauche X

Liste des procédures (0/0)

Galerie d'images

+ Consult + Visite

Rechercher

Contacts (0)

Consultation

Intervenant: MARCHAND Pierre-Michel (Mis à jour il y a 6 mois)

Utilisateur: MARCHAND Pierre-Michel

1 M A99 - enlèvement des points de suture X

P Procédure : colectomie partielle avec rétablissement de la continuité Effectuée (26/05/2022)

05/06/2022

- enlèvement des points de suture

02/05/2022 I.P.G. Gosselies HISTO

Anatomopathologie

Adénocarcinome colique

25/04/2022

- commentaire à propos des résultats d'...

23/04/2022

- fatigue: fatigue

23/04/2022 Clinique Saint-Luc/Rue Saint-Luc, 8/...

Réf. 7618612

Clinique Saint-Luc/Rue Saint-Luc, 8/5004



POMR : Structuration du dossier

The image displays a medical software interface with several overlapping windows and a dialog box. The main window shows patient information for BONBEC Jean, born 10/03/1965, and a consultation on 10/09/2010. The consultation details include symptoms (Polyurie, polydipsie, fatigue +++), objective data (TA: 137/85, Poids: 110 kg, Taille: 171 cm, IMC: 37.62, Glyc: 179 mg%), and a diagnosis of T90 - diabète de type II. A red box highlights the diagnosis label in the main window. A red arrow points from this box to a 'Modifier l'élément de soin' dialog box. The dialog box is titled 'Modifier l'élément de soin - diabète de type II' and contains the following fields:

- Élément de soin:** diabète de type II
- Description:** diabète de type II
- NATURE:** Problème médical, Allergie, Antécédent familial, Facteur de risque médical, Problème chirurgical, Intolérance, Facteur de risque social, Problème gynéco-obstétrical
- DATE DE DÉBUT:** 09/10/2010
- DATE DE FIN:** jour/mois/année (with a red 'X' over the year field)
- STATUT:** Actif (pertinent), Actif (sans pertinence), Antécédent, Archivé
- TRAJET DE SOINS:** Diabète de type 2, Trajet de démarrage diabète, Insuffisance rénale

The dialog box also shows a list of codes: BE-THESAURUS:10025768, ICD-E11, and ICPC:T90. A red dashed arrow points from the 'Diabète de type 2' option in the 'TRAJET DE SOINS' section to the 'diabète de type II' label in the 'Élément de soin' field.

Other windows in the background show the patient's active treatments (Metformine Sandoz 850 mg, Ramipril Sandoz 5 mg) and a list of active care elements (K86 - Hypertension modérée - 2010, T82 - Obésité avec bmi>=30 - 6/2005, T90 - diabète de type II - 10/2010 - 11/2025). A red box highlights the T90 diagnosis in the active care list. A red arrow points from this box to the 'Modifier l'élément de soin' dialog box.

The consultation details window shows the following information:

- Motifs:** Polyurie, polydipsie, fatigue +++
- Objectif:** TA: 137/85, Poids: 110 kg, Taille: 171 cm, IMC: 37.62, Glyc: 179 mg%
- Plan d'action:** Metformine Sandoz 850 mg compr. pellic. 100 - 1 Comprime pelliculé le matin, 1 à
- Notes:**

The 'Modifier l'élément de soin' dialog box also shows a list of related conditions:

- T89 - diabète déséquilibré
- T89 - diabète insulino-dépendant
- T90 - diabète
- L99 - arthropathie diabétique
- T99 - diabète bronzé
- A91 - diabète chimique

A yellow warning icon is visible next to the T89 - diabète déséquilibré entry.



POMR : Structuration du dossier

Suivi

The screenshot displays a medical software interface for patient management. On the left, there is a sidebar with navigation options: 'Liste des procédures (0/0)', 'Galerie d'images', '+ Consult', '+ Visite', and 'Contacts (6)'. The main area shows a consultation record for a patient named MARCHAND Pierre-Michel, dated November 27, 2010. The record includes a list of contacts, with the most recent being '27/11/2010 - rencontre de suivi'. The consultation details include a subject line '*63 - rencontre de suivi', a description of the patient's condition ('Bonne tolérance Metformine', 'Motivé pour son régime, a perdu 6 kg', 'Disparition des sensations de soif et du besoin de boire sans cesse', 'Moins fatigué'), and vital signs (TA: 128/79, Poids: 104 kg, Taille: 171 cm, IMC: 35.57, Glyc: 127 mg%). A medication list shows 'Metformine Sandoz 850 mg compr. pellic. 100 - 1 Comprimé pelliculé le matin, 1 à midi, 1 le soir'. A search dropdown menu is open, showing options to 'CRÉER À PARTIR DU SOUS-CONTACT + T90 - diabète de type II' and 'ELÉMENTS DE SOIN ACTIFS' including 'K86 - Hypertension modérée', 'T82 - Obésité avec bmi>=30', and 'T90 - Diabète de type ii'. Below the consultation, there is a 'Référence labo' section with a 'Note' field and a table of laboratory results.

27/11/2010
• rencontre de suivi

10/09/2010
• diabète de type II

10/09/2010 . Clinique Saint-Luc/Rue Saint-Lu...
Réf. 2025032749FE4A46
Diabète II confirmé

Consultation
Intervenant: MARCHAND Pierre-Michel (Mis à jour il y a quelques secondes)
Utilisateur: MARCHAND Pierre-Michel

samedi 27 nov. 2010 à 09:17

T90 - diabète de type II X

Lier le sous-contact à un élément de so...

1 M *63 - rencontre de suivi X

S Bonne tolérance Metformine
Motivé pour son régime, a perdu 6 kg
Disparition des sensations de soif et du besoin de boire sans cesse
Moins fatigué

O TA : 128/79 Poids : 104 kg, Taille : 171 cm, IMC : 35.57 Glyc : 127 mg%

P Prolongé Metformine Sandoz 850 mg compr. pellic. 100 - 1 Comprimé pelliculé le matin, 1 à midi, 1 le soir Procédure : analyse

Rechercher X

CRÉER À PARTIR DU SOUS-CONTACT
+ T90 - diabète de type II

ELÉMENTS DE SOIN ACTIFS
K86 - Hypertension modérée
T82 - Obésité avec bmi>=30
T90 - Diabète de type ii
Trajet de démarrage diabète

samedi 27 nov. 2010 à 01:00

T90 - diabète de type II X

Lier le sous-contact à un élément de so...

1 Référence labo: 201011275E08059C

Note

Clinique Saint-Luc/Rue Saint-Luc, 8/5004

Enregistrer

Libellé	Valeur	Valeurs de référence	Unité	Filter
▼ Profil glucidique				
Glycémie à jeûn	124	(70 - 100)	mg/dL	▼
Hb glyquée (ngsp)	7.1	(3.5 - 6)	%	▼

POMR : Structuration du dossier

Suivi

Consultation ▼ samedi 27 nov. 2010 à 09:17

Intervenant: MARCHAND Pierre-Michel (Mis à jour il y a quelques secondes)
Utilisateur: MARCHAND Pierre-Michel

Supprimer Annuler Enregistrer

T90 - diabète de type II X

1 M *63 - rencontre de suivi X

S Bonne tolérance Metformine
Motivé pour son régime, a perdu 6 kg
Disparition des sensations de soif et du besoin de boire sans cesse
Moins fatigué

O Objectif

TA : 128/79 X Poids : 104 kg, Taille : 171 cm, IMC : 35.57 X Glyc : 127 mg% X

A Diagnostics

P Plan d'action

Prolongé P Metformine Sandoz 850 mg compr. pellic. 100 - 1 Comprimé pelliculé le matin, 1 à midi, 1 le soir Procédure : analyse de sang Effectuée (07/06/2025) X

N Notes

A98 - nécessité d'une vaccination contre la grippe X

2 M A98 - gestion de la santé X

S Subjectif

O Objectif

A A98 - nécessité d'une vaccination contre la grippe X

P Plan d'action

Vaccin : Alpharix-Tetra susp. inj. i.m. ser. préremplie 1 dose (0.5 ml) (2024-2025) (27/11/2010) X

N Notes



POMR : Structuration du dossier

Déséquilibre du diabète

Consultation ▼ jeudi 05 févr. 2015 à 11:37

Intervenant: MARCHAND Pierre-Michel (Mis à jour il y a quelques secondes)
Utilisateur: MARCHAND Pierre-Michel Supprimer Annuler Enregistrer

→ T90 - diabète de type II ✕

1 M *63 - rencontre de suivi ✕

S Perte de motivation sur le régime et nouvelle prise de poids

O Objectif

Poids : 119 kg, Taille : 171 cm, IMC : 40.7 ✕ Glyc : 203 mg% ✕

A Déséquilibre du diabète ✕

P Déséquilibre du diabète ⚠
~~T89 - diabète déséquilibré~~
Change: Ozempic 1 mg sol. inj. s.c. stylo prérempli 3 ml - 2 solution injectable en stylo prérempli matin, tous les 7 jours

Procédure: analyse de sang pour diabète Effectuée (08/06/2025) ✕

N Notes



POMR : Structuration du dossier

Et puis un jour... instauration insuline

Consultation ▾
Intervenant: MARCHAND Pierre-Michel (Mis à jour il y a 3 minutes)
Utilisateur: MARCHAND Pierre-Michel

lundi 28 sept. 2020 à 15:10
Supprimer Enregistrer Clôturer

T90 - diabète de type II ✕

M *63 - rencontre de suivi ✕

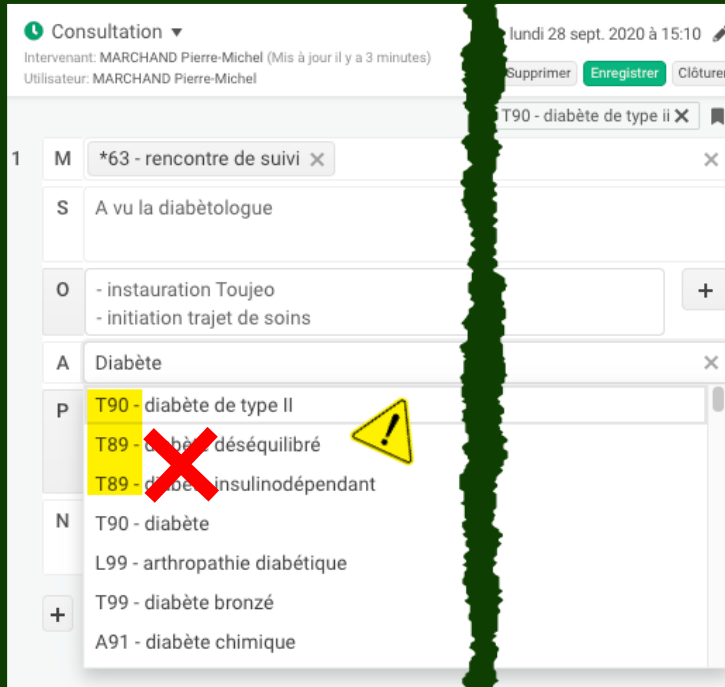
S A vu la diabétologue

O - instauration Toujeo
- initiation trajet de soins

A Diabète ✕

P T90 - diabète de type II
T89 - diabète déséquilibré
T89 - diabète insulino dépendant

N T90 - diabète
L99 - arthropathie diabétique
T99 - diabète bronzé
A91 - diabète chimique



Modifier l'élément de soin - diabète de type II

Élément de soin: diabète de type II
Description: diabète de type II insulino requérant

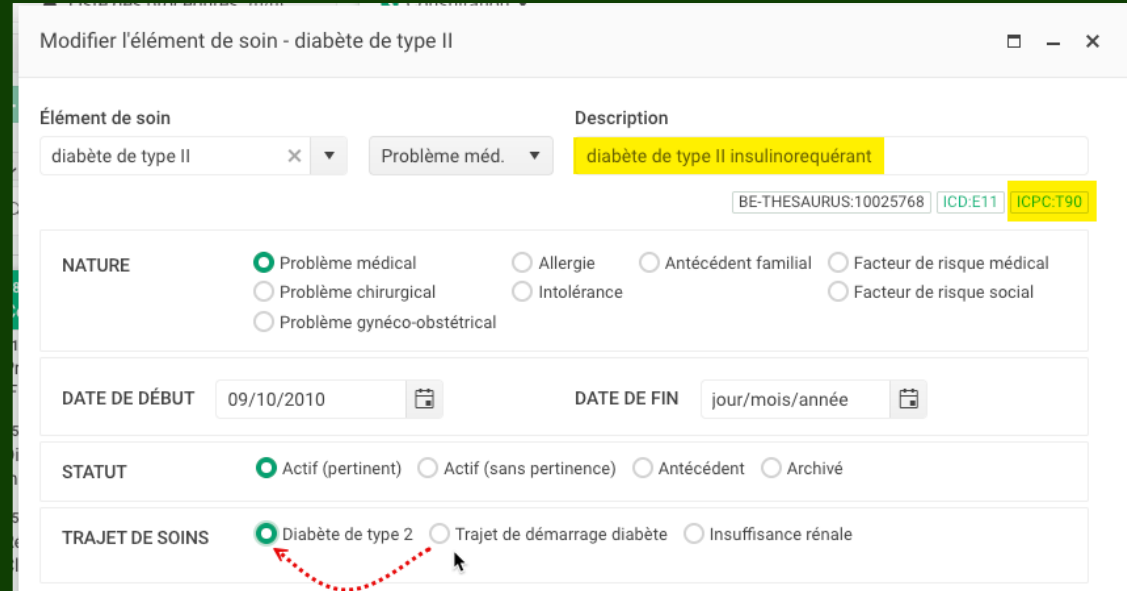
BE-THESAURUS:10025768 ICD.E11 ICP.C.T90

NATURE
 Problème médical
 Allergie
 Antécédent familial
 Facteur de risque médical
 Problème chirurgical
 Intolérance
 Facteur de risque social
 Problème gynéco-obstétrical

DATE DE DÉBUT: 09/10/2010
DATE DE FIN: jour/mois/année

STATUT
 Actif (pertinent)
 Actif (sans pertinence)
 Antécédent
 Archivé

TRAJET DE SOINS
 Diabète de type 2
 Trajet de démarrage diabète
 Insuffisance rénale



POMR : Structuration du dossier

Instauration insuline

Consultation lundi 28 sept. 2020 à 15:11

Intervenant: MARCHAND Pierre-Michel (Mis à jour il y a 7 minutes)
Utilisateur: MARCHAND Pierre-Michel Modifier

T90 - diabète de type II insulinorequérant ✕

1 M *63 - rencontre de suivi ✕

S A vu la diabétologue

O - instauration Toujeo
- initiation trajet de soins

A Diabète II insulinorequérant ✕

P Toujeo 300 UI/ml sol. inj. s.c. stylo prérempli 3 x 3 ml DoubleStar - Solution injectable e

Rapport vendredi 25 sept. 2020 à 02:00

Intervenant: CLINIQUE ST ELISABETH INTEND (Mis à jour il y a 20 heures)
Utilisateur: MARCHAND Pierre-Michel Supprimer Enregistrer

T90 - diabète de type II insulinorequérant ✕

1 Spécialité
Diabétologie Choisir un fichier

Procédure
Trouver une procédure

Conclusion
Instauration insuline et TDS

Annexes
Document 1 ✕

Aperçu de
Consult diabétologie new
Consult diabétologie new : Dr. ICHICHE Malika

Namur, le 25 septembre 2020

POMR : Structuration du dossier

Diabète et complications

T90 - Diabète II insulinorequérant avec co... 10/06/2024

Trajet de démarrage diabète

U99 - insuffisance rénale G3a + albuminuri...

TRAITEMENTS ACTIFS 6

- Metformine Sandoz 850 mg compr. pellic.
- Myrosor 20 mg - 10 mg compr. pellic. 90

Éditer/Trajet de soins

- Antécédents
- Archiver
- Supprimer
- Evidence Linker
- Nouveau (sous)-contact lié

Modifier l'élément de soin - diabète de type II insulinorequérant

Élément de soin

diabète complic

T90 - Diabète sucré avec complications

T90 - Diabète sucré sans complications

T89 - Diabète sucré insulinodépendant sans complications

T89 - Diabète sucré insulinodépendant avec complications

Problème méd.

Description

Diabète II insulinorequérant avec complications

BE-THESAURUS:15005313 ICD-E14.8 ICP: T90

Statut

Actif (pertinent) Actif (sans pertinence) Antécédent Archivé

Trajet de soins

Diabète de type 2 Trajet de démarrage diabète Insuffisance rénale

Consultation

Intervenant: MARCHAND Pierre-Michel (Mis à jour il y a 3 minutes)
Utilisateur: MARCHAND Pierre-Michel

M *45.43 - commentaire à propos des résultats d'une analyse de sang

S Dégradation de la fonction rénale et de la microalbuminurie malgré un bon équilibre du diabète

O Objectif

A Albuminurie et insuffisance rénale compliquant un diabète de type II

p Albuminurie et insuffisance rénale compliquant un diabète de type II

N Notes



POMR : Structuration du dossier

BONBEC Jean BIM NO SUP
Né(e) le 10 mars 1965 (60 ans - Homme)
Rue des Caramels fondus 12, 1320 Glucrose-sur-Dyle
jean@bonbec.be - 081/25.35.55
MT : Dr Marchand Pierre-Michel

Patients habitant sous le même toit...

Journal Synthèse Fiche Hubs Finance Bubblelink

Élément de soin Classification

ELÉMENTS DE SOIN ACTIFS 4

- K86 - Hypertension modérée - 2010
- T82 - Obésité avec bmi>=30 - 6/2005
- T90 - Diabète II insulinorequérant avec comp...**
 - Trajet de démarrage diabète
 - U99 - insuffisance rénale G3a + albuminurie ...

TRAITEMENTS ACTIFS 6

- ✓ Metformine Sandoz 850 mg compr. pellic. 11
- ✓ Myrosor 20 mg - 10 mg compr. pellic. 90
- ✗ NovoNorm 1 mg comp. 120
- ✓ Ozempic 1 mg sol. inj. s.c. stylo prérempli 3
- ✗ Ramipril Sandoz 10 mg comp. 98
- ✗ Toujeo 300 UI/ml sol. inj. s.c. stylo prérempli

ANTÉCÉDENTS 1

- Antécédents médicaux
- Antécédents chirurgicaux 1

Liste des procédures (0/0)

Galerie d'images

+ Consult + Visite

Rechercher

Contacts (30)

21/03/2025 CCR, 0478MDS99JB
Prévention Santé Publique - recherche...
iFOBT négatif

10/06/2024
• commentaire à propos des résultats ...
• insuffisance rénale

04/06/2024 . Clinique Saint-Luc/Rue Saint-Lu...
Réf. 20240604E072F305
Clinique Saint-Luc/Rue Saint-Luc, 8/500-

20/01/2024 . Clinique Saint-Luc/Rue Saint-Lu...
Réf. 2024012011D05A5F
Clinique Saint-Luc/Rue Saint-Luc, 8/500-

20/06/2022
• rencontre de suivi

20/06/2022 . Clinique Saint-Luc/Rue Saint-Lu...
Réf. 20220620BB35E75C
Clinique Saint-Luc/Rue Saint-Luc, 8/500-

28/09/2020
• rencontre de suivi: Diabète II insulino...

25/09/2020 Clinique St Elisabeth INTEND
Diabétologie
Instauration insuline et TDS

25/09/2020 Clinique Sainte-Elisabeth/Place L...
Réf. 202009274E896E68
Clinique Sainte-Elisabeth/Place Louise C

Consultation
Intervenant: MARCHAND Pierre-Michel (Mis à jour il y a 11 minutes)
Utilisateur: MARCHAND Pierre-Michel

lundi 10 juin 2024 à 16:1

T90 - Diabète II insulinorequérant avec complications X

1 M *45.43 - commentaire à propos des résultats d'une analyse de sang X

S Dégradation de la fonction rénale et de la microalbuminurie malgré un bon équilibre du diabète

A Albuminurie et néphropathie compliquant un diabète de type II X

U99 - insuffisance rénale G3a + albuminurie X

2 A U99 - insuffisance rénale X

POMR : Structuration du dossier

Modifier l'élément de soin - Diabète II insulinoquéurant avec complications

Élément de soin: diabète sucré avec comp... x | Problème méd. | Description: Diabète II insulinoquéurant avec complications

BE-THESAURUS:15005313 | ICD.E14.8 | ICP:C:T90

NATURE

Problème médical Allergie Antécédent familial Facteur de risque médical

Problème chirurgical Intolérance Facteur de risque social

Problème gynéco-obstétrical

DATE DE DÉBUT 09/10/2010 | **DATE DE FIN** jour/mois/année

STATUT Actif (pertinent) Actif (sans pertinence) Antécédent Archivé

TRAJET DE SOINS Diabète de type 2 Trajet de démarrage diabète Insuffisance rénale

PLUS DE CHOIX ▶

Note | Plan d'action (Démarche)

Historique

Description	Nature	Statut	Modification	Utilisateur	Intervenant
diabète de type II	Problème médical	Actif (sans pertinence)	07/06/2025 (22:10)	Pierre-Michel Marchand	UTILISATEUR INITIAL
diabète de type II insulinoquéurant	Problème médical	Actif (pertinent)	08/06/2025 (15:16)	Pierre-Michel Marchand	UTILISATEUR INITIAL
Diabète II insulinoquéurant avec complications	Problème médical	Actif (pertinent)	08/06/2025 (16:23)	Pierre-Michel Marchand	UTILISATEUR INITIAL

Enregistré le 08/06/2025 par MARCHAND Pierre-Michel

Annuler | Modifier



Structuration et codification des dossiers

Mésusage structure malgré codification

The screenshot displays a medical software interface for a patient named WADBOIS Ralph. The interface is divided into several sections:

- Header:** Patient name (WADBOIS Ralph), birth date (18 novembre 1979), and a red box indicating a missing national registration number (N° de registre national manquant).
- Address:** Au bout de la rue 99, 5150 Floreffe, with contact information 0814433x2 and email pm.marchand@medispring.be.
- Navigation:** A menu with icons for various functions and a tabbed interface with 'Journal', 'Synthèse', 'Fiche', 'Hubs', and 'Finance'.
- Procedures:** A section titled 'Liste des procédures (1/1)' with a 'Galerie d'images' button and '+ Consult' and '+ Visite' buttons. Below is a search bar and a list of procedures with red arrows pointing to specific entries:
 - 17/04/2023: détresse respiratoire: Infection...
 - 13/04/2023: dyspnée: Infection coronavirus...
 - 11/04/2023: toux sèche: Infection coronavirus...
- Consultations:** A section titled 'Consultation' showing the provider (MARCHAND Pierre-Michel) and a list of consultations:
 - 1 M R02 - détresse respiratoire X
 - A A77 - Infection coronavirus: cas avérés COVID19 X
- Footer:** A section for 'Éléments de soin' with a red 'X' over the text 'ÉLÉMENTS DE SOIN ACTIFS' and 'TRAITEMENTS ACTIFS', and a dropdown for 'ANTÉCÉDENTS' with a '1' notification.



Structuration et codification des dossiers

« Code Once - Use Many »

Bon usage structure et codification

The screenshot displays a medical software interface for patient management. On the left, the patient profile for WADBOIS Ralph is shown, including his date of birth (18/11/1989) and a missing national registration number. Below this, there are navigation tabs for 'Journal', 'Synthèse', 'Fiche', 'Hubs', 'Finance', and 'Suivi'. The main area is divided into three sections: 'Éléments de soin' (Active care elements), 'TRAITEMENTS ACTIFS' (Active treatments), and 'ANTÉCÉDENTS' (Medical history). The 'ANTÉCÉDENTS' section is highlighted with a green checkmark and contains a record for 'A77 - Infection coronavirus: cas avérés COVID19'. The right side of the interface shows a 'Consultation' record for the same patient, dated Monday, April 24, 2023, at 14:59. The consultation notes include 'Sorti d'hospitalisation il y a 3 jours' and 'A finalement récupéré rapidement après 48h sous O2'. The physical examination notes describe a clear lung auscultation. Vital signs are listed as TA: 128/72, Puls: 78, Taille: 167 cm, SatO2: 98%, and DEP: 520 l/min. The diagnosis is 'Guérison' (Healed). A green box at the bottom right highlights the following items: '+ Frottis', '+ Bio', and '+ Rapport spécialiste/hospit'. A green arrow points from the 'A77 - Infection coronavirus: cas avérés COVID19' record in the medical history to the 'Guérison' diagnosis in the consultation notes.

WADBOIS Ralph
N° de registre national manquant
Né(e) le 18 novembre 1989 (34 ans - Homme)

Au bout de la rue 99, 5150 Florefe
0814433x2 - pm.marchand@medispring.be
MT : Dr Marchand Pierre-Michel

FILTRES ÉLÉMENT DE SOIN : Infection coronavirus: cas avérés COVID19

Liste des procédures (1/1)
Galerie d'images
+ Consult + Visite

Journal Synthèse Fiche Hubs S Finance Suivi

Élément de soin Classification

ÉLÉMENTS DE SOIN ACTIFS 1
K86 - Hypertension - 2/2021

TRAITEMENTS ACTIFS 1
Preterax 2.5 mg - 0.625 mg compr. pellic. 90

ANTÉCÉDENTS 2
Antécédents médicaux 1
A77 - Infection coronavirus: cas avérés C...
Antécédents chirurgicaux
Antécédents gynéco-obstétricaux

Consultation
Intervenant: MARCHAND Pierre-Michel (Mis à jour il y a quelques secondes)
Utilisateur: MARCHAND Pierre-Michel

1 M *63 - rencontre de suivi
S Sorti d'hospitalisation il y a 3 jours
A finalement récupéré rapidement après 48h sous O2
O Auscultation cardio-pulmonaire :
B1B2 rég pas de souffle
BRN symétrique, pas de bruit adventice
Pas d'OMI
TA : 128/72, Puls : 78 Taille : 167 cm SatO² : 98 % DEP : 520 l/min
A Guérison
P Reprendre une marche active

+ Frottis
+ Bio
+ Rapport spécialiste/hospit

Structuration et codification des dossiers

Et dans ma pratique quotidienne docteur ?

- Les éléments de soin **Actifs – Non pertinents** : notre bobologie

- La majorité de nos consultations banales

- Viroses diverses
- Infections bactériennes sans gravité
- Petite traumatologie
- Problèmes non infectieux sans gravité
- ...

- A présent automatisé

- Une fois « éteints », ces ES → Passifs – Non pertinents

= archives

Modifier l'élément de soin - plaie ouverte arcade droite

Élément de soin: plaie ouverte du visage | Description: plaie ouverte arcade droite

NATURE: Problème médical | Allergie | Antécédent familial | Facteur de risque médical
 Problème chirurgical | Intolérance | Facteur de risque social
 Problème gynéco-obstétrical

DATE DE DÉBUT: 02/02/2024 | DATE DE FIN: 12/02/2024

STATUT: Actif (pertinent) | Actif (sans pertinence) | Antécédent | Archivé

ÉLÉMENTS DE SOIN ACTIFS 3

- D70 - gastro-entérite virale - 2/2024 - 2/2024
- L83 - contracture trapèze gauche - 2/2024 - ...
- S18 - plaie ouverte arcade droite - 2/2024 - ...

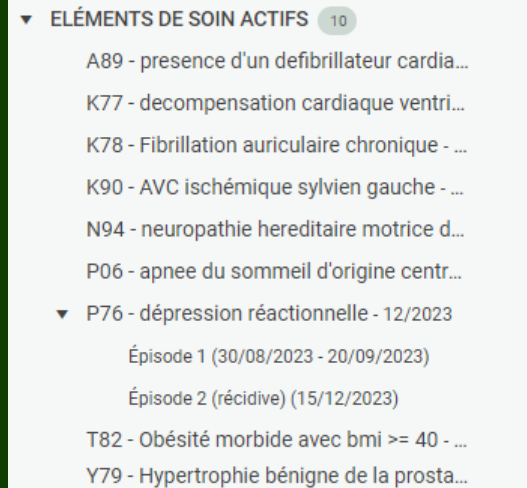
ARCHIVES

- D70 - gastro-entérite virale - 10/2025 - 11/2025
- A77 - Infection coronavirus: cas avérés COVI...
- L92 - syndrome sus-épineux - 9/2025 - 10/2025
- R80 - grippe épidémique - 4/2025 - 5/2025

Structuration et codification des dossiers

Et dans ma pratique quotidienne docteur ?

- Les éléments de soin **Actifs – Relevants** : peu d'hésitation
 - En général des choses « sérieuses » ou devenant FR
 - Hypertension
 - Diabète
 - FA
 - Toute infection aigue conséquente
 - ...
 - Créés automatiquement mais à EDITER
 - Une fois éteints, ces ES → **Passifs – Relevants**
= antécédents



▼ ELÉMENTS DE SOIN ACTIFS 10

- A89 - presence d'un defibrillateur cardia...
- K77 - decompensation cardiaque ventri...
- K78 - Fibrillation auriculaire chronique - ...
- K90 - AVC ischémique sylvien gauche - ...
- N94 - neuropathie hereditaire motrice d...
- P06 - apnee du sommeil d'origine centr...
- ▼ P76 - dépression réactionnelle - 12/2023
 - Épisode 1 (30/08/2023 - 20/09/2023)
 - Épisode 2 (récidive) (15/12/2023)
- T82 - Obésité morbide avec bmi >= 40 - ...
- Y79 - Hypertrophie bénigne de la prosta...

Structuration et codification des dossiers

Mais pour certain ES, la gestion est moins intuitive

- Les éléments de soin **Actifs** – **Non pertinents** – **Récidivants**
 - ES banals qui récidivent fréquemment : cas par cas !
 - VPPB : Actif → Archives → Nouvel épisode actif → archive...
 - Otite / angine ... : créer chaque fois un nouveau ! Nombre → implication
 - Migraine ?
 - Syndrome sus-épineux ?
 - Hémorroïdes ?
 - ...



Structuration et codification des dossiers

Et pour les suivis chroniques ? Ou les consultations qui ne semblent pas relever d'un ES ?

- Penser aux motifs !

- « Rencontre de suivi »
- « Gestion de la santé »
- « Commentaires à propos des résultats d'une analyse de sang »
- « Explication de résultats d'exams »
- « Renouvellement d'une ordonnance »
- ...

The screenshot shows a digital medical consultation form. At the top, it indicates the consultation type as 'Consultation' and the provider as 'MARCHAND Pierre-Michel'. The date and time are 'vendredi 11 avr. 2025 à 09:16'. The form is structured as follows:

- M** (Motif): *44 - vaccination / médication préventive
- S** (Subjectif): Subjectif
- O** (Objectif): Objectif
- A** (Anamnèse): Diagnostics (highlighted in yellow)
- P** (Plan d'action): Plan d'action

At the bottom, there are three action items:

- Procédure: vaccin pneumocoque Effectuée (11/04/2025)
- Procédure: vaccin pneumocoque En attente (11/04/2020)
- Vaccin: Prevenar 20 susp. inj. i.m. ser. préremplie 1 dose (0.5 ml) (11/04/2025)

A red dashed arrow points from the 'Diagnostics' field to the 'Plan d'action' field.

Structuration et codification des dossiers

Mon ES a disparu !

■ Probablement une erreur de statut ou de nature

- Chercher dans les archives
- Chercher dans les antécédents
- Médical ? Chirurgical ? FR ? ...
- Penser à réactiver plutôt que dupliquer !

ANTÉCÉDENTS 18

Antécédents médicaux 7

- K74 - Angine de poitrine instable - 1/1921 ...
- R81 - Pneumonie lobaire - 3/2011 - 3/2011
- L86 - Discopathie avec névrite, radiculite, ...
- Covid19 - 11/2020 - 8/2021
- ▶ K78 - Fibrillation auriculaire aiguë - 12/20...
- Y73 - Prostatite aiguë - 2/2024 - 7/2024
- D75 - Cancer colo-rectal angle gauche - 3...

30/01/2024

- Gestion de la médication

29/01/2024

- Procédure(s)
 - calcul du risque ca...

18/01/2024

Éditer

>> Activer

Archiver

Supprimer

Evidence Linker

Nouveau (sous)-contact lié

Activation de l'élément: Discopathie avec névrite, radiculite, radiculopathie ou sciatique ✕

Souhaitez-vous créer un nouvel épisode ou reprendre l'épisode précédent?

Annuler Reprendre l'épisode précédent Créer un nouvel épisode



Structuration et codification des dossiers

WADBOIS Ralph
N° de registre national manquant
Né(e) le 18 novembre 1989 (34 ans - Homme)
Au bout de la rue 99 , 5150 Floreffe
0814433x2 - pm.marchand@medispring.be
MT : Dr Marchand Pierre-Michel

Patients habitant sous le même toit...

Journal Synthèse Fiche Hubs S Finance

Élément de soin Classification

- ELÉMENTS DE SOIN ACTIFS 2
 - K86 - Hypertension - 2/2021
 - S18 - plaie ouverte arcade droite - 2/2024 - ...
- TRAITEMENTS ACTIFS 1
 - Preterax 2.5 mg - 0.625 mg compr. pellic. 90
- ANTÉCÉDENTS 2

Liste des procédures (1/1) ⓘ

Galerie d'images

+ Consult + Visite

Rechercher

Contacts (23)

- 07/02/2024
 - rencontre de suivi: renouvellement d'...
 - gestion de la santé: vaccination cont...
- 03/02/2024
 - gastro-entérite virale
- 02/02/2024
 - plaie ouverte du visage
- 01/02/2024
 - idées délirantes à propos de loups-g...
- 25/01/2024
 - contracture cervicale

Consultation mercredi 07 févr. 2024 à 10:55
Intervenant: MARCHAND Pierre-Michel (Mis à jour il y a quelques secondes)
Utilisateur: MARCHAND Pierre-Michel

K86 - hypertension ✕

1 M *63 - rencontre de suivi ✕

S Bonne tolérance au traitement

O TA : 127/82

A A99 - renouvellement d'une ordonnance ✕

P Preterax 2.5 mg - 0.625 mg compr. pellic. 90 - 1 Comprimé pelliculé le matin

2 M A98 - gestion de la santé ✕

A *44.02 - vaccination contre la diphtérie, le tétanos, la coqueluche ✕

P Vaccin: Boostrix susp. inj. i.m. ser. préremplie 1 dose (07/02/2024)



Structuration et codification des dossiers

Quelques pièges ou erreurs à éviter

- Mélanger les infos dans 1 seul sous-contact
- Oublier l'appréciation
 - Chaque contact mérite une conclusion
- Créer des doublons
 - Editez et actualisez plutôt un ES existant
- Se contenter des libellés standards
 - Précisez la description de chaque élément de soin



*63 - rencontre de suivi X

1 S 1) 9 avril : rdv à la ligue braille -> mise en place de mesures pour ajuster l'environnement. Tablette spécialisée, gomme, mesures sécurisées. 20 juin va chez l'opticien.
2) Fatigue ++, refait des siestes, Sommeil en dent de scie, se réveille pour aller à la toilette, boit du café de soir, pression dans le bas du ventre mais également sensation de douleur à hauteur de son ostéosynthèse fracture pertrochantérienne droite par clou Gamma. Date d'intervention: 06.05.23. Ressent toujours le cou à hauteur de la hanche. Prend actuellement un dafalgan + un zolpidem.
3) Oreille droite coule encore. Absence d'otalgie mais présence d'une gêne. Bonne audition mais limité car ne sait pas mettre l'appareil du côté droit.

O Auscultation C RR P ronchis diffus absence de bruits adventices
Examen ORL rassurant hormis tympan droit avec écoulement purulent
Abdomen SDIP+ sensibilité à hauteur de l'haine droite
OMI -/-

TA: 120/60, Poids: 78 SatO₂: 98 %, T°: 36.9°C

A *63 - rencontre de suivi X

P 1) ligue braille: rdv 9/04 et 20/06 ophtalmo - basse vision 01/07
2) Fatigue: bio - sommeil impacté par la douleur: Rx hanche -> si il y a rien : bilan gynéco
3) frottis

ELÉMENTS DE SOIN ACTIFS 11

- *63 - rencontre de suivi - 3/2025 - 4/2025
- *63 - Rencontre de suivi - 4/2025 - 5/2025
- D17 - incontinence fecale - 1/2016
- F83 - retinopathie diabetique - 1/2007
- N18 - syndrome de la queue de cheval - 1/...
- N88 - epilepsie partielle - 1/2007
- T82 - obesite morbide avec bmi >= 35 - 1/2...
- ▼ T90 - diabete de type ii - 1/1995
 - Trajet de démarrage diabète
- T99 - Hyperkaliémie - 11/2024
- T99 - excès de potassium - 4/2025 - 5/2025
- U04 - incontinence urinaire - 1/2016



5

Le SumEHR :

Codification et structuration appliquées...



SumEHR : actualité

Newsletter Abrumet cette semaine

À l'occasion de la **Journée Mondiale de la Santé ce 7 avril**, nous voulons mettre en lumière un pilier essentiel de la continuité des soins : le **SumEHR**.

Dans le cadre d'une **collaboration académique avec l'École de Santé Publique (ULB)**, Abrumet a accompagné la réalisation d'un travail sur l'usage du SumEHR aux urgences. Cette étude de terrain, menée aux Cliniques de l'Europe, nous offre aujourd'hui un éclairage précieux...

Le constat est frappant : si l'accès technique progresse, la qualité de la donnée reste le défi majeur.

- **Seulement 50%** des patients admis ont un SumEHR
- Et, **78%** des données sont incomplètes ou peu qualitatives

Le message des urgentistes est clair : ils consultent vos SumEHR ! Mais pour que cet outil soit réellement efficace lors d'une prise en charge critique, la **récence** et la **précision** des informations sont cruciales.

LE SUMEHR AUX URGENCES : UNE RÉELLE NÉCESSITÉ

SumEHR = une 'photo' synthétique de l'état de santé du patient,
essentielle pour la continuité des soins

Sur 177 patients admis aux urgences*



*Étude de 7 semaines
(avril -juin 2025) aux Cliniques de l'Europe

Seulement
50%
ont un Sumehr

et...

78%
des données sont
incomplètes ou
peu qualitatives



Aux Cliniques de l'Europe, l'**ouverture du SumEHR**
est **automatisée** aux urgences. Un développement
informatique précurseur à déployer !



+ **de 70%** des urgentistes reconnaissent un **apport significatif** du SumEHR,
avec une **confiance** qui devient maximale **lorsque celui-ci a été mis à jour**
récemment.

Publier un SumEHR est un bon début, mais sa valeur repose sur des
données qualitatives et une mise à jour au moins annuelle.



SumEHR : rappel du contenu

Données administratives

Aperçu général (identification patient et auteur, titulaire DMG, date)

Soignants

Contacts

Données médicales = éléments de soin du dossier

Allergies médicamenteuses

Intolérances médicamenteuses

Facteurs de risque (médicaux et sociaux)

Diagnostics **relevants** : *actifs* (éléments de soin actifs / pbl de santé) et *inactifs* (antécédents)

Médicaments actifs

Traitements non médicamenteux (*atc chirurgicaux*, kiné, logo, ...)

Vaccins

Volontés



SumEHR : rappel du contenu

Contenu devant donner lieu à la mise à jour (création) d'un SumEHR

- Élément de soin relevant (ESactif, antécédent, FR, intolérance, allergie)
 - Ajout, suppression ou archivage d'un ES
 - Modification d'un élément de soins
 - Date, note, modification plan action
 - Actif → passif ou Réactivation passif → actif
- Traitement CHRONIQUE (aigu ?)
 - Ajout / arrêt
 - Modification
- Nouveau vaccin
- Modification d'une volonté du patient
- Modification d'un soignant du patient



SumEHR : prévisualisation

LAGAFFE Gaston
72.09.06-068.66
Né(e) le 1 avril 1957 (69 ans - Homme)
Rue Destrée 52, 6001 Marcinelle
071/600500 - gaston@lagaffe.be

Patients habitant sous le même toit...

Journal Synthèse Fiche Hubs S Finance Bubblelink

Élément de soin Classification

ELÉMENTS DE SOIN ACTIFS 3

- K86 - Hypertension - 11/2017
- T99 - Intolérance au glucose - 3/2026
- U99 - Insuffisance rénale - 2/2026

TRAITEMENTS ACTIFS 3

- ✓ Eliquis 5 mg compr. pellic. 168
- ✗ Sotalol Sandoz 160 mg comp. 98
- ✗ Triplixam 10 mg - 2.5 mg - 5 mg compr. pellic.

ANTÉCÉDENTS 3

- Antécédents médicaux 3
 - K93 - Embolie pulmonaire - 2022 - 2022
 - ▶ K78 - Fibrillation auriculaire chronique - 3...
 - R81 - pneumonie lobaire inférieure droite...
- Antécédents chirurgicaux
- Antécédents gynéco-obstétricaux
- Antécédents familiaux

ALLERGIES MÉDICAMENTEUSES 2

- Amoxicilline - 3/2025
- Paracétamol - 2/2026

INTOLÉRANCES MÉDICAMENTEUSES 1

- ▶ FACTEURS DE RISQUE 3

VACCINS 1

- ▶ Pneumocoque 20-valent 1

← Nouveau Sumehr

Les informations ont été automatiquement complétées sur base du dossier du patient. Cliquez sur

ELÉMENTS DE SOIN ACTIFS

- ✓ K86 - Hypertension
- ✓ U99 - Insuffisance rénale
- T99 - Intolérance au glucose **Non pertinent**

ALLERGIES MÉDICAMENTEUSES

- ✓ amoxicilline
- ✓ paracétamol

INTOLÉRANCES MÉDICAMENTEUSES

- ✓ Pseudoephedrine

ANTÉCÉDENTS MÉDICAUX

- ✓ K93 - Embolie pulmonaire
- ✓ K78 - Fibrillation auriculaire chronique
- ✓ R81 - pneumonie lobaire inférieure droite

ANTÉCÉDENTS CHIRURGICAUX

Pas d'élément dans le dossier

ANTÉCÉDENTS GYNÉCO-OBSTÉTRICAUX

Pas d'élément dans le dossier

FACTEURS DE RISQUE SOCIAUX

Pas d'élément dans le dossier

FACTEURS DE RISQUE MÉDICAUX

- ✓ K86 - Hypertension
- ✓ P17 - Tabagisme ancien, stop en 2000 (+/- 30 UAP cumulées)
- ✓ U99 - Insuffisance rénale

TRAITEMENTS

- ✓ Eliquis 5 mg compr. pellic. 168
- ✓ Sotalol Sandoz 160 mg comp. 98
- ✓ Triplixam 10 mg - 2.5 mg - 5 mg compr. pellic. 90 (3 x 30)

VOLONTÉS

Pas d'élément dans le dossier

VACCINS

- ✓ Pneumocoque 20-valent
- ✓ Prevenar 20 susp. inj. i.m. ser. préremplie 1 dose (0.5 ml) (05/02/2026)

Date : 02/04/2026

← Nouveau Sumehr

Les informations ont été automatiquement complétées sur base du dossier du patient.

ELÉMENTS DE SOIN ACTIFS

- ✓ T90 - Diabète de type II
- ✓ U99 - Insuffisance rénale chronique G3b
- ✓ P70 - Démence sénile
- ✓ Y79 - hypertrophie bénigne de la prostate adénofibromateuse
- ✓ T82 - Obésité morbide avec bmi >= 35
- P15 - Abus d'alcool
- ✓ K78 - Fibrillation auriculaire aiguë
- Sourd comme un pot

ALLERGIES MÉDICAMENTEUSES

Modifier l'élément de soin - Intolérance au glucose

Élément de soin: intolérance au glucose | Description: Intolérance au glucose

NATURE: Problème médical | Allergie | Antécédent familial | Facteur de risque médical | Problème chirurgical | Intolérance | Facteur de risque social | Problème gynéco-obstétrical

DATE DE DÉBUT: 21/03/2026 | DATE DE FIN: jour/mois/année

STATUT: Actif (pertinent) | Actif (sans pertinence) | Antécédent | Archivé

Confidentiel (Pas d'export)

Note: | Plan d'action (Démarche):

Historique

Description	Nature	Statut	Modification	Utilisateur	Intervenant
Intolérance au	Problème		21/03/2026	Pierre-Michel	UTILISATEUR

Enregistré le 21/03/2026 par MARCHAND Pierre-Michel | Annuller | Modifier

Retour | Envoyer | Télécharger le XML



6

Conclusions



Conclusions

Nos dossiers racontent l'histoire de nos patients !

- Gardons les complets !
- Rendons les lisibles
- Rendons les faciles et agréables à lire

La **codification** permet de parler un seul langage

L'utilisation des **ES** permet de

- Décrire une situation clinique (Nature, Statut, Relevance, ...)
- Envelopper son évolution dans le temps (**Episode de soins**)

Le **POMR** structure nos dossiers en « classeurs »



Conclusions

LAGAFFE Gaston
Né(e) le 1 avril 1957 (68 ans - Homme)
Rue Destrée 52, 6001 Marcinelle
071/600500 - gaston@lagaffe.be

Patients habitant sous le même toit...

Journal Synthèse Fiche Hubs S Finance Bubblelink

Élément de soin Classification

ÉLÉMENTS DE SOIN ACTIFS (3)

- D70 - gastro-entérite virale - 4/2025 - 5/2025
- K86 - Hypertension - 11/2017
- R81 - pneumonie lobaire inférieure droite - 3/...

TRAITEMENTS ACTIFS (4)

- ✓ Buscopan Forte 20 mg compr. pellic. 30
- ✓ Eliquis 5 mg compr. pellic. 168
- ✗ Sotalol Sandoz 160 mg comp. 98
- ✗ Triplixan 10 mg - 2.5 mg - 5 mg compr. pellic

ANTÉCÉDENTS (2)

- Antécédents médicaux (2)
 - K93 - Embolie pulmonaire - 2022 - 2022
 - ▶ K78 - Fibrillation auriculaire chronique - 3...
- Antécédents chirurgicaux
- Antécédents gynéco-obstétricaux
- Antécédents familiaux

ALLERGIES MÉDICAMENTEUSES (1)

- Amoxicilline - 3/2025

INTOLÉRANCES MÉDICAMENTEUSES (1)

FACTEURS DE RISQUE (2)

VACCINS

- ▶ PRÉVENTION (2)
- ▶ ARCHIVES
- DIAGNOSTICS NON PERTINENTS

Liste des procédures (0/0)

Galerie d'images

+ Consult. + Visite

Rechercher

Contacts (8)

10/04/2025 Consultation du jour

14/03/2025

- rencontre de suivi: Bonne évolution c...

13/03/2025

- Procédure(s)
 - analyse de sang Contrôle biochim

12/03/2025

- rencontre de suivi: allergie médicam...

10/03/2025

- fièvre, toux: pneumonie lobaire

10/03/2025 BOUSGE RXD

Radiodiagnostic / Imagerie médicale

Condensation pulmonaire lobaire infér...

10/03/2025 - Clinique Saint-Luc/Rue Saint-Lu...
Réf : 15212605
Clinique Saint-Luc/Rue Saint-Luc, 8, 500-

13/11/2024

- Gestion de la médication

Consultation

Intervenant: MARCHAND Pierre-Michel (Mis à jour il y a 25 minutes)
Utilisateur: MARCHAND Pierre-Michel

jeudi 10 avr. 2025 à 14:49

Supprimer Enregistrer Clôturer

D70 - gastro-entérite virale

D11 - diarrhée

S Depuis hier fin de journée, nausées, diarrhées aqueuse plusieurs fois la nuit et ce matin
Crampes intestinales
A vomi une fois en essayant de manger
Quelques frissons mais pas de fièvre objectivée, courbaturé

O Examen abdominal :

- Péristaltisme nettement augmenté
- Abdomen souple, dépressible, diffusément sensible, nauséux à la palpation de l'épigastre
- Pas de défense ni de rebond
- Murphy et Mc Burney négatif
- Points costo-rénaux et ébranlement lombaire négatifs
- Pas d'organomégalie décelée
- Orifices herniaires libres

TA : 115/60, Pouls : 82 Poids : 73 kg, Taille : 170 cm, IMC : 24.39 SatO₂ : 98%, T° : 36.7°C

A D70 - gastro-entérite virale

P Conseils hygiéno-diététiques
Recontacter si évolution péjorative ou nouveaux symptômes

Buscopan forte 20 mg compr. pellic. 30 - 1 Comprimé pelliculé le matin, 1 à midi, 1 le soir - Si nécessaire

N Notes

**POMR = SumEHR =
structure du dossier médical**



Conclusions appliquées au SumEHR

SumEHR = outil pour continuité des soins optimale

SumEHR est **dynamique**

« Bon » dossier = bon SumEHR

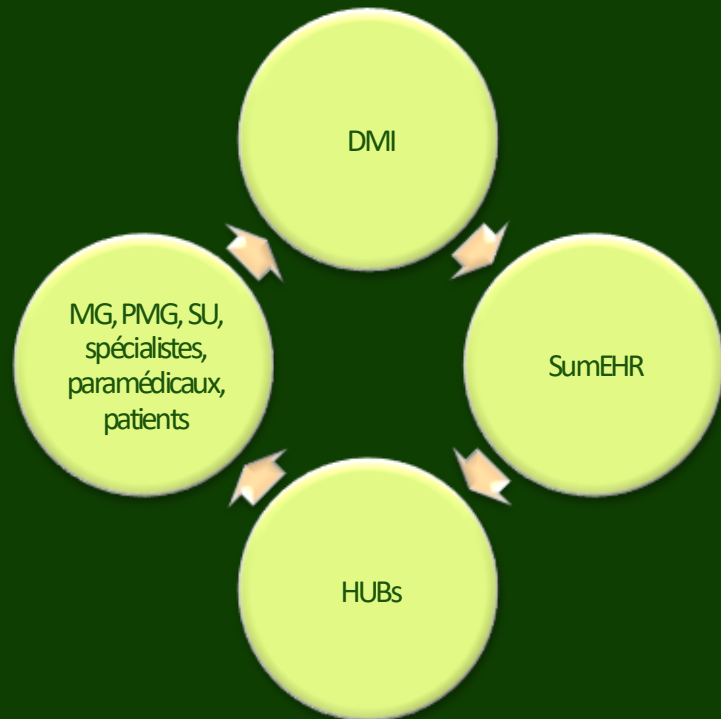
Bon SumEHR = bon dossier

} Structuration
Codification

Travail progressif

Toute info relevante est utile

Il y a des SumEHR incomplets mais pas de mauvais SumEHR ?



Avertissement : Les données présentées dans un SUMEHR ne peuvent pas être considérées comme exhaustives. Ceci est en concordance avec les principes du RSW / RSB / Vitalink. Ces données sont présentes à titre purement indicatif et ne dispensent jamais d'une amnèse circonstanciée.





L'ÉLÈVE Ducobu



Né(e) le 1 avril 1997 (27 ans - Homme)

▼ ELÉMENTS DE SOIN ACTIFS 14

Anxiété - 2/2021

Arthrose cervicale - 1/2021

Canal lombaire étroit - 2/2018

Dépression - 5/2021

Douleur thoracique pariétale - 10/2016

Gestion de la santé - 11/2021

Hypertension artérielle bénigne primaire - ...

Infection aiguë des voies respiratoires sup...

Lombalgie basse - 7/2016

Otite externe - 3/2021

Polype colique - 11/2020

Problème dû à la maladie d'un membre de...

Syndrome du canal carpien - 11/2021

Tabagisme chronique - 11/1997

▼ TRAITEMENTS ACTIFS 3

▼ ANTÉCÉDENTS 3

Antécédents médicaux

▼ Antécédents chirurgicaux 2

Hernie inguinale unilatérale opérée - 4/...

Angioplastie coronarienne percutanée ...

▼ Antécédents familiaux 1

Infarctus du myocarde - 4/1997

▼ ALLERGIES MÉDICAMENTEUSES 1

Rash généralisé - 1/2022



L'ÉLÈVE Ducobu



Né(e) le 1 avril 1997 (27 ans - Homme)

▼ ELÉMENTS DE SOIN ACTIFS 14

Anxiété - 2/2021

Arthrose cervicale - 1/2021

Canal lombaire étroit - 2/2018

Dépression - 5/2021

Douleur thoracique pariétale - 10/2016

Gestion de la santé - 11/2021

Hypertension artérielle bénigne primaire - ...

Infection aiguë des voies respiratoires sup...

Lombalgie basse - 7/2016

Otite externe - 3/2021

Polype colique - 11/2020

Problème dû à la maladie d'un membre de...

Syndrome du canal carpien - 11/2021

Tabagisme chronique - 11/1997

▼ TRAITEMENTS ACTIFS 3

▼ ANTÉCÉDENTS 3

Antécédents médicaux

▼ Antécédents chirurgicaux 2

Hernie inguinale unilatérale opérée - 4/...

Angioplastie coronarienne percutanée ...

▼ Antécédents familiaux 1

Infarctus du myocarde - 4/1997

▼ ALLERGIES MÉDICAMENTEUSES 1

Rash généralisé - 1/2022

▼ FACTEURS DE RISQUE

Facteurs de risque sociaux

Facteurs de risque médicaux

ARCHIVES



GRATIN Léonie



Né(e) le 10 octobre 1997 (26 ans - Femme)

▼ ELÉMENTS DE SOIN ACTIFS 4

Arthrose cervicale - 1/2021

Canal lombaire étroit - 7/2016

↳ Dépression - 2/2021

Hypertension artérielle bénigne primaire - ...

▼ TRAITEMENTS ACTIFS 3

▼ ANTÉCÉDENTS 5

▼ Antécédents médicaux 1

Syndrome du canal carpien **droit** - 11/2...

▼ Antécédents chirurgicaux 3

Hernie inguinale unilatérale opérée - 4/...

Angioplastie coronarienne percutanée ...

▼ Antécédents familiaux 1

Infarctus du myocarde (**père <55 ans**) - ...

▼ ALLERGIES MÉDICAMENTEUSES 1

Cefuroxime (rash généralisé) - 1/2022

▼ FACTEURS DE RISQUE 3

▼ Facteurs de risque sociaux 1

Problème dû à la maladie d'un membr...

▼ Facteurs de risque médicaux 2

Hypertension artérielle bénigne primai...

Tabagisme (**20 UAP**) - 2004

▼ ARCHIVES

Douleur thoracique pariétale - 10/2016 - 10/...

Otite externe - 3/2021 - 10/2024

Gestion de la santé - 11/2021 - 10/2024

Infection aiguë des voies respiratoires sup...



GRATIN Léonie



Né(e) le 10 octobre 1997 (26 ans - Femme)

▼ ELÉMENTS DE SOIN ACTIFS 4

Arthrose cervicale - 1/2021

Canal lombaire étroit - 7/2016

↳ Dépression - 2/2021

Hypertension artérielle bénigne primaire - ...

▼ TRAITEMENTS ACTIFS 3

▼ ANTÉCÉDENTS 5

▼ Antécédents médicaux 1

Syndrome du canal carpien droit - 11/2...

▼ Antécédents chirurgicaux 3

Hernie inguinale unilatérale opérée - 4/...

Angioplastie coronarienne percutanée ...

▼ Antécédents familiaux 1

Infarctus du myocarde (**père <55 ans**) - ...

▼ ALLERGIES MÉDICAMENTEUSES 1

Cefuroxime (rash généralisé) - 1/2022

▼ FACTEURS DE RISQUE 3

▼ Facteurs de risque sociaux 1

Problème dû à la maladie d'un membr...

▼ Facteurs de risque médicaux 2

Hypertension artérielle bénigne primai...

Tabagisme (**20 UAP**) - 2004

▼ ARCHIVES

Douleur thoracique pariétale - 10/2016 - 10/...

Otite externe - 3/2021 - 10/2024

Gestion de la santé - 11/2021 - 10/2024

Infection aiguë des voies respiratoires sup...

Conclusions

L'ÉLÈVE Ducobu
Né(e) le 1 avril 1997 (27 ans - Homme)

← Nouveau Sumehr

Les informations ont été automatiquement complétées sur base du do

Journal Synthèse Fiche Hubs S Finance

▼ ELÉMENTS DE SOIN ACTIFS

- ✓ Problème dû à la maladie d'un membre de la famille
- ✓ Arthrose cervicale
- ✓ Anxiété
- ✓ Hypertension artérielle bénigne primaire
- ✓ Gestion de la santé
- ✓ Douleur thoracique pariétale
- ✓ Canal lombaire étroit
- ✓ Polype colique
- ✓ Infection aiguë des voies respiratoires supérieures
- ✓ Otite externe
- ✓ Dépression
- ✓ Tabagisme chronique
- ✓ Syndrome du canal carpien
- ✓ Lombalgie basse

▼ ALLERGIES MÉDICAMENTEUSES

- ✓ Rash généralisé

▼ INTOLÉRANCES MÉDICAMENTEUSES

Pas d'élément dans le dossier

▼ ANTÉCÉDENTS MÉDICAUX

Pas d'élément dans le dossier

▼ ANTÉCÉDENTS CHIRURGICAUX

- ✓ Hernie inguinale unilatérale opérée
- ✓ Angioplastie coronarienne percutanée

▼ ANTÉCÉDENTS GYNÉCO-OBSTÉTRICAUX

Pas d'élément dans le dossier

▼ FACTEURS DE RISQUE SOCIAUX

Pas d'élément dans le dossier

▼ FACTEURS DE RISQUE MÉDICAUX

Pas d'élément dans le dossier

▼ TRAITEMENTS

- ✓ Indapamide EG 2.5 mg compr. enr. 60
- ✓ acide acétylsalicylique oral (cardiovasc.) 80 mg

GRATIN Léonie
Né(e) le 10 octobre 1997 (26 ans - Femme)

← Nouveau Sumehr

Les informations ont été automatiquement complétées sur base du do

Journal Synthèse Fiche Hubs Finance

▼ ELÉMENTS DE SOIN ACTIFS

- ✓ Hypertension artérielle bénigne primaire
- Dépression **Confidentiel**
- Arthrose cervicale **Non pertinent**
- ✓ Canal lombaire étroit

▼ ALLERGIES MÉDICAMENTEUSES

- ✓ Cefuroxime (rash généralisé)

▼ INTOLÉRANCES MÉDICAMENTEUSES

Pas d'élément dans le dossier

▼ ANTÉCÉDENTS MÉDICAUX

- ✓ Syndrome du canal carpien droit

▼ ANTÉCÉDENTS CHIRURGICAUX

- ✓ Hernie inguinale unilatérale opérée
- ✓ Résection polype colique
- ✓ Angioplastie coronarienne percutanée

▼ ANTÉCÉDENTS GYNÉCO-OBSTÉTRICAUX

Pas d'élément dans le dossier

▼ FACTEURS DE RISQUE SOCIAUX

- ✓ Problème dû à la maladie d'un membre de la famille

▼ FACTEURS DE RISQUE MÉDICAUX

- ✓ Tabagisme (20 UAP)
- ✓ Hypertension artérielle bénigne primaire

▼ TRAITEMENTS

- ✓ simvastatine oral 40 mg [CAVE séc.]
- ✓ Indapamide EG 2.5 mg compr. enr. 60
- ✓ acide acétylsalicylique oral (cardiovasc.) 80 mg

▼ VOLONTÉS

Pas d'élément dans le dossier

▼ VACCINS

Pas d'élément dans le dossier



Prochains webinaires

Retrouvez notre programme de formation sur notre site web :

Formations 1er semestre 2026

- **9 avril** - 12h30-13h30 - **webinaire Medispring**
Codification & Structuration des données (2/2) : la structuration du contact et du dossier.
Dispensé par Dr Pierre-Michel Marchand
[Inscription](#)
- **17 avril** - 12h30-13h30 - **Q&A Medispring**
Session Questions/Réponses autour de l'agenda
Dispensé par les experts support Medispring
[Inscription](#)
- **19 mai** - 12h30-13h30 - **formation accréditée (Abrumet)**
Coordination des soins et communication depuis Medispring.
Dispensé par Dr Pierre-Michel Marchand
[Inscription](#)
- **29 mai** - 12h30-13h30 - **formation accréditée (Abrumet)**
Mediprima, RCAM, MDA, Statut (AMU/BIM) et Facturation (efact).
Dispensé par Drs Manu Berquin, Muriel Mernier et Pierre-Michel Marchand
[Inscription](#)
- **11 juin** - 12h30-13h30 - **webinaire Medispring**
Trucs & Astuces Medispring : La facturation à l'acte.
Dispensé par les experts support Medispring
[Inscription](#)



[https://www.medispring.be/nos-
formations.html](https://www.medispring.be/nos-formations.html)



Sources

- <http://www.ph3c.org/PH3C/docs/27/000460/0000852.pdf>
- FAUQUERT Benjamin, « Le dossier de santé informatisé », cours DMIg 2025 (ULB)
- Formation interuniversitaire « Dossier Santé Informatisé » (ME Janssen ; B Fauquert ; F Roucoux)
- FAUQUERT Benjamin, « Dossier informatisé : le narratif et la standardisation au service du patient », Santé Conjuguée n° 77, décembre 2016
- ROLAND Michel, « Structuration et concepts du dossier médical électronique », Santé Conjuguée n° 58, octobre 2011



Merci pour votre attention

Essayons de répondre à vos questions !

Aidez-nous à nous améliorer !
Dites-nous ce que vous en avez pensé !



<https://docs.google.com/forms/d/1uVGIAAIViCgHOCLNGSu0JHYAdqZFi9n8Dq-sIOsADQg>

